

Plant 全国教員研修プラットフォーム ＜教育委員会研修主催者向けマニュアル＞

文部科学省

令和6年3月26日最新版

目次

・推奨ブラウザ、URL	...	2
・ログイン	...	4
・管理者TOP	...	7
・お知らせ	...	13
・格納動画	...	26
・研修	...	33
・テスト	...	55
・課題・アンケート	...	65
・研修動画	...	73
・資料	...	80
・研修管理	...	86
・修了判定登録	...	94
・ディスカッション	...	98
・受講者管理	...	107
・お問合せ窓口	...	117

「Plant 全国教員研修プラットフォーム」の推奨ブラウザは下記となります。

【PC】

Windows10 以上

Microsoft Edge (Chromium版以降)

Google Chrome (最新版)

【スマートフォン】

Android

Google Chrome (最新版)

iPhone, iOS

Safari (最新版)

※OS、ブラウザはサポート中に限ります。

Microsoft Edgeについては、サポートが終了しているLegacy版はセキュリティ更新プログラムの提供がないため、Chromium 版以降の御利用を想定しております。

また、その他のブラウザについても、古いバージョンのブラウザ利用は適切に画面表示がされない等の不具合が生じる可能性があるため、最新版の御利用を想定しております。何卒ご容赦願います。

URL



URL

URLは「https://plant.nits.go.jp」です。

①ブラウザ上部にある「URL欄」に上記URLを入力してください。

「Plant 全国教員研修プラットフォーム」のログイン画面に遷移します。

②Yahoo等検索エンジンの検索ボックスにURLを入力してもアクセスできませんのでご注意ください。

ログイン

① ログインパスワード発行：ログイン

- ① Plantのログイン画面を開きます。ログインIDとパスワードを入力して「**ログイン**」をクリックしてください。
- ②登録されているメールアドレスが表示されます。認証メールアドレスを選択し「**認証コード送信**」をクリックしてください。
⇒選択されているメールアドレスにコードが届きます。

Plant
全国教員研修プラットフォーム

ログインID

パスワード

※ゲストユーザ登録はこちら
※パスワード再発行はこちら

ログイン

Plant
全国教員研修プラットフォーム

認証メールアドレス選択

test1@insource.co.jpにメールを送信
 test2@insource.co.jpにメールを送信

※ログイン画面はこちら

認証コード送信

- ③認証コード入力画面に遷移しますので、メールに記載されたコードを入力し、「**検証**」をクリックしてください。

- ④管理者TOP画面が表示されます。

Plant
全国教員研修プラットフォーム

test1@insource.co.jpに認証コードを送信しました。
認証コードを入力してログインしてください。
コードの有効期限は5分間です。

認証コード

※ログイン画面はこちら

検証

管理者TOP 研修管理 マスタメンテナンス

■お知らせ通知受信一覧

公開日	タイトル	内容
2024/01/15(月) ~ 2024/03/31(日)	お知らせ掲載	お知らせ通知を掲載しました。
2024/01/01(月) ~ 2024/03/31(日)	研修開催	令和6年4月1日より研修が開催されます。 詳細は研修概要画面でご確認ください。 ※参考文1.txt

■教職員研修に関するリンク集

insource 文部科学省 独立行政法人教職員支援機構

Copyright (C) Ministry of Education, Culture, Sports, Science and Technology

ページTOPへ戻る



管理者によって認証コードによる照合がオフに設定されているアカウントは、②③のフローが不要になります。

① ログインパスワード発行：パスワード発行

- ①パスワードが分からない場合、メールでの発行が可能です。
「※パスワード再発行はこちら」をクリックしてください。

Plant
全国教員研修プラットフォーム

ログインID

パスワード

[※ゲストユーザ登録はこちら](#)

[※パスワード再発行はこちら](#)

ログイン



- ②「ログインID」とメールアドレスを入力し
「パスワード再発行」をクリックしてください。
⇒登録されているメールアドレスにパスワードが届きます。

Plant
全国教員研修プラットフォーム

下記を全て入力し、パスワード再発行ボタンをクリックしてください。折り返し、再発行したパスワードをお客様宛てにメールで送信いたします。

ログインID

メールアドレス


[※ログイン画面はこちら](#)

パスワード再発行

管理者TOP

 管理者TOP

 研修管理

 マスタメンテナンス

■ お知らせ通知受信一覧

公開日	タイトル	内容
-----	------	----

■ 教職員研修に関するリンク集



管理者TOP

ログイン後のTOP画面です。

② お知らせ通知一覧

[パスワード変更](#) [お問合せ](#)

[管理者TOP](#)

[研修管理](#)

[マスタメンテナンス](#)

■ お知らせ通知受信一覧


①

公開日	タイトル	内容
2024/01/15(月) ~ 2024/03/31(日)	お知らせ掲載	お知らせ通知を掲載しました。
2024/01/01(月) ~ 2024/03/31(日)	研修開催	令和6年4月1日より研修が開催されます。 詳細は研修概要画面でご参照ください。 参考メモ.txt

②

[参考メモ.txt](#)

■ 教職員研修に関するリンク集



お知らせ通知一覧

- ① 公開されているお知らせ通知一覧が表示されます。
- ② 添付ファイルがある場合、ダウンロードリンクが表示されます。

③ リンク一覧

パスワード変更 お問い合わせ

管理者TOP

研修管理

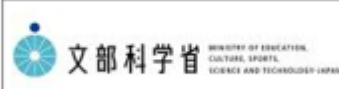
マスタメンテナンス

■ お知らせ通知受信一覧

公開日	タイトル	内容
2024/01/15(月) ~ 2024/03/31(日)	お知らせ掲載	お知らせ通知を掲載しました。
2024/01/01(月) ~ 2024/03/31(日)	研修開催	令和6年4月1日より研修が開催されます。 詳細は研修概要画面でご参照ください。 参考メモ.txt

① ■ 教職員研修に関するリンク集

 insource

 文部科学省
MINISTRY OF EDUCATION,
CULTURE, SPORTS,
SCIENCE AND TECHNOLOGY JAPAN

 NITS
独立行政法人教職員支援機構

リンク一覧

- ① 公開されているリンク一覧が表示されます。
クリックすると、新しい画面でリンク先に接続されます。

④ パスワード変更

① [パスワード変更](#) [お問合せ](#)

管理者TOP | 研修管理 | マスタメンテナンス

■ お知らせ通知受信一覧

公開日	タイトル	内容
2024/01/15(月) ~ 2024/03/31(日)	お知らせ掲載	お知らせ通知を掲載しました。
2024/01/01(月) ~ 2024/03/31(日)	研修開催	令和6年4月1日より研修が開催されます。 詳細は研修概要画面でご参照ください。 参考メモ.txt

■ 教職員研修に関するリンク集

パスワード変更 ② [更新](#) [戻る](#)

旧パスワード	<input type="password"/>
新パスワード	<input type="password"/>
新パスワード(確認)	<input type="password"/>

パスワードの変更

- ①「**パスワード変更**」をクリックしてください。画面が遷移します。
- ②各項目を入力し、「**更新**」をクリックしてください。

⑤ お問い合わせ

①

パスワード変更 お問い合わせ

管理者TOP 研修管理 マスタメンテナンス

■ お知らせ通知受信一覧

公開日	お問い合わせ
2024/01/15(月) ~ 2024/01/15(月)	* は必須項目です ②
2024/01/01(月) ~ 2024/01/01(月)	

■ 教職員研修に関するお問い合わせ

in source

➔

③ 送信 戻る

* 返信先メールアドレス

leaf-jimukyoku@insource.co.jp
 example@example.co.jp

* タイトル

研修の登録方法について

ヘルプデスク担当者様

掲題の件、マニュアルを確認しましたが操作方法がわからず問合せいたします。

* 内容

➔

管理者TOP 研修管理 マスタメンテナンス

メール送信完了しました。
お問い合わせ受付メールを送信させていただきました。
改めて担当の者から連絡させていただきます。

戻る

お問い合わせ

- ①「**お問い合わせ**」をクリックしてください。画面が遷移します。
- ②「**返信先メールアドレス**」として選択されたアドレス宛に回答メールを送付いたします。
- ③**タイトル**と**問合せ内容**を記入し、「**送信**」をクリックしてください。
ヘルプデスク事務局より、返信先メールアドレスに回答の連絡を差し上げます。

お知らせ

① お知らせ通知登録

お知らせ通知情報として登録する項目

項目名	入力形式	備考
タイトル	テキスト	必須入力（全角半角問わず）、255文字以内
公開日	カレンダー	開始のみ必須入力
内容	テキストエリア	必須入力（全角半角問わず）
公開	ラジオボタン	必須入力 「公開」「非公開」から選択
対象者	ラジオボタン	必須入力 「全員」「対象を選択」から選択

① お知らせ通知登録

1

管理者TOP 研修管理 **マスタメンテナンス**

お知らせ

お知らせ通知送信一覧 **検索** 検索条件初期化 お知らせ新規登録

タイトル 公開/非公開 公開中 年/月/日 ~ 年/月/日 非公開
内容
対象者

検索 検索条件初期化

全 2件

公開日	タイトル	内容	対象者	添付ファイル	状況
2024/02/07(水)	受講者の皆様へ	2/8の研修のお申込み誠にありがとうございます。当日までに必ず事前課題の実施をお願いいたします。	受講者	なし	公開終了
2024/02/28(水)	お知らせテスト	test	受講者	なし	公開終了

全 2件

2

お知らせ通知一覧

- ①画面上部タブの「マスタメンテナンス」をクリックしてください。
- ②「お知らせ」をクリックしてください。画面が遷移します。

① お知らせ通知登録

管理者TOP | 研修管理 | マスタメンテナンス

お知らせ

お知らせ通知送信一覧 ①

タイトル
内容 公開/非公開
対象者

公開日	タイトル	
2024/02/07(水)	受講者の皆様へ	2/8の研 ご願ひい
2024/02/28(水)	お知らせテスト	test

②

お知らせ通知登録

* は必須項目です

* タイトル

* 公開日 年/月/日 ~ 年/月/日

* 内容

公開 公開 非公開

対象者 全員 対象を選択

お知らせ通知情報の登録

- ①「**お知らせ新規登録**」をクリックしてください。画面が遷移します。
- ②各項目を入力し、「**登録**」をクリックしてください。

② お知らせ通知参照

管理者TOP 研修管理 マスタメンテナンス

お知らせ

お知らせ通知送信一覧 検索 検索条件初期化 お知らせ新規登録

タイトル 公開/非公開 対象者

検索 検索条件初期化

公開日	タイトル	
2024/02/28(水)	お知らせテスト	test
2024/02/07(水)	受講者の皆様へ	2/8の研修の お願いいた
2024/03/21(木)	研修開催のお知らせ	令和6年4月

お知らせ通知詳細 編集 対象者全員にメール送信 戻る

タイトル 研修開催のお知らせ

公開日 2024/03/21 ~ 2024/03/31

内容 令和6年4月1日より研修が開催されます。
詳細は研修概要画面にてご確認ください。

公開 公開中

対象者 一部

登録者 研修主催者 太郎

登録日付 2024/03/21

更新者

更新日付

添付ファイル

ファイル追加

※このファイルは対象者全員に添付されます。

対象者一覧 選択した対象者にメール送信 選択した対象者をこのお知らせから削除 対象者追加

姓名 組織 権限 検索 検索条件初期化

全選択/選択解除

姓名	組織	権限
----	----	----

お知らせ通知情報の参照

① 対象の「タイトル」をクリックしてください。画面が遷移します。

② お知らせ通知参照

お知らせ通知詳細 編集 対象者全員にメール送信 戻る

タイトル	研修開催のお知らせ
公開日	2024/03/21 ~ 2024/03/31
内容	令和6年4月1日より研修が開催されます。 詳細は研修概要画面にてご確認ください。
公開	公開中
対象者	一部
登録者	研修主催者 太郎
登録日付	2024/03/21
更新者	
更新日付	
添付ファイル	ファイル追加 ※このファイルは対象者全員に添付されます。

対象者一覧 選択した対象者にメール送信 選択した対象者をこのお知らせから削除 対象者追加

姓名	組織	権限
----	----	----

全選択/選択解除

姓名	組織
----	----

管理者TOP 研修管理 マスタメンテナンス

お知らせ対象者検索・追加 検索 検索条件初期化 戻る

文字を入力して検索する項目は、すべて検索条件と空白区切りによる複数条件検索（OR検索）が可能です ログイン停止者を除く

利用者情報

姓名	<input type="text"/>	<input type="checkbox"/> 完全一致検索	<input type="checkbox"/> 左記を除く
組織	テスト市立第一小学校	<input type="checkbox"/> 完全一致検索	<input type="checkbox"/> 左記を除く
教科科目	<input type="text"/>	<input type="checkbox"/> 完全一致検索	<input type="checkbox"/> 左記を除く
役職	<input type="text"/>	<input type="checkbox"/> 完全一致検索	<input type="checkbox"/> 左記を除く
採用年月	<input type="text"/> 年- <input type="text"/> 月 <input type="text"/> 日 ~ <input type="text"/> 年- <input type="text"/> 月 <input type="text"/> 日	<input type="checkbox"/> 完全一致検索	<input type="checkbox"/> 左記を除く
教員免許取得年月	<input type="text"/> 年- <input type="text"/> 月 <input type="text"/> 日 ~ <input type="text"/> 年- <input type="text"/> 月 <input type="text"/> 日	<input type="checkbox"/> 完全一致検索	<input type="checkbox"/> 左記を除く
生年月日	<input type="text"/> 年/月/日 <input type="text"/> 日 ~ <input type="text"/> 年/月/日 <input type="text"/> 日	<input type="checkbox"/> 完全一致検索	<input type="checkbox"/> 左記を除く
ログインID	<input type="text"/>	<input type="checkbox"/> 完全一致検索	<input type="checkbox"/> 左記を除く
性別	<input type="text"/>	<input type="checkbox"/> 完全一致検索	<input type="checkbox"/> 左記を除く
権限	<input type="text"/>	<input type="checkbox"/> 完全一致検索	<input type="checkbox"/> 左記を除く

検索 検索条件初期化

検索結果
最大500名まで表示されます

全選択/解除 全 6件 追加→ 全選択/解除 削除 3件

	姓名	組織	役職	メールアドレス	採用年月
<input checked="" type="checkbox"/>	校長 太郎	テスト市立第一小学校		leaf-jimukyoku@insource.co.jp	
<input checked="" type="checkbox"/>	教員 太郎	テスト市立第一小学校		leaf-jimukyoku@insource.co.jp	
<input checked="" type="checkbox"/>	教員 二郎	テスト市立第一小学校		leaf-jimukyoku@insource.co.jp	

	姓名	組織	役職	メールアドレス
<input checked="" type="checkbox"/>	校長 太郎	テスト市立第一小学校		leaf-jimukyoku@insource.co.jp
<input checked="" type="checkbox"/>	教員 太郎	テスト市立第一小学校		leaf-jimukyoku@insource.co.jp
<input checked="" type="checkbox"/>	教員 二郎	テスト市立第一小学校		leaf-jimukyoku@insource.co.jp

お知らせ通知対象者の追加（対象者：「対象を選択」の場合）

- ①「**対象者追加**」をクリックしてください。画面が遷移します。
- ②条件を入力し、「**検索**」をクリックしてください。
- ③アカウントを選択し、「**追加→**」をクリックしてください。
- ④アカウントを選択し、「**お知らせに追加**」をクリックしてください。

② お知らせ通知参照

お知らせ通知詳細 編集 対象者全員にメール送信 戻る

タイトル	研修開催のお知らせ
公開日	2024/03/21 ~2024/03/31
内容	令和6年4月1日より研修が開催されます。 詳細は研修概要画面にてご確認ください。
公開	公開中
対象者	一部
登録者	研修主催者 太郎
登録日付	2024/03/21
更新者	
更新日付	
添付ファイル	ファイル追加 ※このファイルは対象者全員に添付されます。

対象者一覧 選択した対象者にメール送信 ③ 選択した対象者をこのお知らせから削除 対象者追加

① 検索 検索条件初期化

全選択/選択解除

全 3件

	姓名	組織	権限
<input type="checkbox"/>	教員 二郎	テスト市立第一小学校	教員
<input type="checkbox"/>	教員 太郎	テスト市立第一小学校	教員
<input checked="" type="checkbox"/>	校長 太郎	テスト市立第一小学校	学校管理職

全 3件

お知らせ通知対象者の削除（対象者：「対象を選択」の場合）

- ①条件を入力し、「検索」をクリックしてください。
- ②削除するアカウントを選択してください。
- ③「**選択した対象者をこのお知らせから削除**」をクリックしてください。

② お知らせ通知参照

お知らせ通知詳細

タイトル	研修開催のお知らせ
公開日	2024/03/21 ~2024/03/31
内容	令和6年4月1日より研修が開催されます。 詳細は研修概要画面にてご確認ください。
公開	公開中
対象者	一部
登録者	研修主催者 太郎
登録日付	2024/03/21
更新者	
更新日付	
添付ファイル	<input type="button" value="ファイル追加"/> ① ※このファイルは対象者全員に添付さ

対象者一覧

姓名	組織
<input type="checkbox"/> 教員 二郎	テスト市立第一小学校
<input type="checkbox"/> 教員 太郎	テスト市立第一小学校

全選択/選択解除 

姓名
<input type="checkbox"/> 教員 二郎
<input type="checkbox"/> 教員 太郎

お知らせ情報に新しいファイルを追加しました。

お知らせ通知詳細

タイトル	研修開催のお知らせ
公開日	2024/03/21 ~2024/03/31
内容	令和6年4月1日より研修が開催されます。 詳細は研修概要画面にてご確認ください。
公開	公開中
対象者	一部
登録者	研修主催者 太郎
登録日付	2024/03/21
更新者	研修主催者 太郎
更新日付	2024/03/21
添付ファイル	<input type="button" value="ファイル追加"/> お知らせ添付ファイル ② <input type="button" value="×"/> ※このファイルは対象者全員に添付されます。

添付ファイルの追加・削除

- ①「**ファイル追加**」をクリックして、添付するファイルを選択してください。ファイルが添付されます。
※添付ファイルのサイズは、1ファイルあたり20MBまでとなります。
- ②ファイル名横の「**×**」をクリックしてください。添付ファイルが削除されます。

② お知らせ通知参照

お知らせ通知詳細

①

タイトル	研修開催のお知らせ
公開日	2024/03/21 ~ 2024/03/31
内容	令和6年4月1日より研修が開催されます。 詳細は研修概要画面にてご確認ください。
公開	公開中
対象者	一部
登録者	研修主催者 太郎
登録日付	2024/03/21
更新者	研修主催者 太郎
更新日付	2024/03/21
添付ファイル	<input type="button" value="ファイル追加"/> お知らせ添付ファイル.txt ※このファイルは対象者全員に添付されます。

②

対象者一覧

姓名 組織 権限

全選択/選択解除

全 2件

	姓名	組織	権限
<input type="checkbox"/>	教員 二郎	テスト市立第一小学校	教員
<input type="checkbox"/>	教員 太郎	テスト市立第一小学校	教員

全 2件

メール送信

- ①「**対象者全員にメール送信**」をクリックしてください。
お知らせの対象者全員にメール送信されます。
- ②対象者：「**対象を選択**」の場合、対象者を選択して「**選択した対象者にメール送信**」をクリックしてください。選択した対象者にメール送信されます。

② メール作成

メール作成・送信

対象者一覧 全選択/選択解除

姓名	組織	メールアドレス1
<input checked="" type="checkbox"/> テスト市 県費負担教員	テスト市小学校	test1@insource.co.jp

7

メール 文面作成

*必須項目です

5 6 履歴を流用

テストメールを送信しました

OK

1

To 送信件数 1件 選択された対象者に送信
(ユーザの送信先アドレス: メールアドレス1に送る メールアドレス2に送る)
※一度に500件まで送信可能です。

Cc
※2つ目以降は:(セミコロン)で区切ってください。

Bcc
※2つ目以降は:(セミコロン)で区切ってください。

共有先
ここに指定したアドレスに結果メール(送信したメールと送信先一覧)を一件のみ送信します。
※2つ目以降は:(セミコロン)で区切ってください。

2

From表示名 システム管理者
From leaf-jimukyoku@insource.co.jp

3

添付ファイルドロップエリア
(複数ファイル同時ドロップ可)

4

*件名

*本文

置換え文字一覧 画面ID:21-03

※置換え文字は、メール 件名・内容にご使用いただけます

● アカウント情報

置換え文字	説明	表示例
{SDivision\$}	組織名	〇〇立△△学校
{Sname\$}	姓名	利用者 太郎
{SloginID\$}	ログインID	sample

メール作成（新規作成の場合）

① 送付先

To : 送付先のメールアドレスを選択できます。
Cc : Ccに追加するメールアドレスを入力できます。
Bcc : Bccに追加するメールアドレスを入力できます。
共有先 : 送信先情報を送るメールアドレスを入力できます。

② 送付元

システムに設定されているアドレスから送信されます。

③ 添付ファイル

メールにファイルを添付できます。
添付ファイルのサイズは合計2MBまでです。

④ メール情報

件名、本文は必須入力です。

⑤「置換え文字一覧」をクリックすると、本文や件名に使用できる置換え文字を表示します。(ドラッグ&ドロップ可能)

⑥「テストメール」をクリックすると、ログインしているアカウントに設定されているアドレス宛にテストメールが送信されます。

⑦「送信」をクリックしてください。メール送信されます。

② メール作成

メール作成・送信

対象者一覧 全選択/選択解除

4

	姓名	組織	権限	メールアドレス1	メールアドレス2
<input checked="" type="checkbox"/>	テスト市 県費負担教員	テスト市小学校	教員	test1@insource.co.jp	

メール 文面作成

*は必須項目です

To 送信件数 1件 選択された対象者に送信
(ユーザの送信先アドレス: メールアドレス1に送る メールアドレス2に送る)
※一度に500件まで送信可能です。

Cc
※2つ目以降は;(セミコロン)で区切ってください。

Bcc
※2つ目以降は;(セミコロン)で区切ってください。

共有先
ここに指定したアドレスに結果メール(送信したメールと送信先一覧)を一件のみ送信します。
※2つ目以降は;(セミコロン)で区切ってください。

From表示名 システム管理者

From leaf-jimukyoku@insource.co.jp

添付ファイルドロップエリア
(複数ファイル同時ドロップ可)

送信履歴を流用

1 送信履歴

2 To 選択された対象者に送信
(対象者の送信先アドレス: メールアドレス1に送る メールアドレス2に送る)

Cc

Bcc

共有先

From表示名

From

件名

本文

3

メール作成 (送信履歴を流用する場合)

- ①過去にメールを送信している場合、送信履歴が選択できます。「送信履歴」を選択してください。
- ②各種情報が表示されます。
- ③「◀」をクリックしてください。各種情報がコピーされます。
- ⑤「送信」をクリックしてください。メール送信されます。

③ お知らせ通知編集

管理者TOP | 研修管理 | マスタメンテナンス

お知らせ

お知らせ通知送信一覧 検索条件初期化

タイトル
内容
対象者

公開日	タイトル
2024/02/28(水)	お知らせテスト
2024/02/07(水)	受講者の皆様へ
2024/03/21(木)	研修開催のお知らせ

①

お知らせ通知詳細 ②

対象者全員にメール送信

お知らせ通知編集 ③

※ は必須項目です

※ タイトル

※ 公開日 ~

内容

令和6年4月1日より研修が開催されます。
詳細は研修概要画面にてご確認ください。

公開 公開 非公開

対象者 全員 対象を選択

お知らせ通知情報の編集

- ① 対象の「タイトル」をクリックしてください。画面が遷移します。
- ② 「編集」をクリックしてください。画面が遷移します。
- ③ 各項目を入力し、「更新」をクリックしてください。

④ お知らせ通知削除

管理者TOP | 研修管理 | マスタメンテナンス

お知らせ

お知らせ通知送信一覧 検索条件初期化

公開日	タイトル
2024/02/28(水)	お知らせテスト
2024/02/07(水)	受講者の皆様へ
2024/03/21(木)	研修開催のお知らせ

①

お知らせ通知詳細 ②

対象者全員にメール送信 戻る

お知らせ通知編集 ③

※ は必須項目です

※ タイトル

※ 公開日

内容

公開 公開 非公開

対象者 全員 対象を選択

お知らせ通知情報の削除

- ① 対象の「タイトル」をクリックしてください。画面が遷移します。
- ② 「編集」をクリックしてください。画面が遷移します。
- ③ 「1件削除」をクリックしてください。

格納動画

① 格納動画登録

格納動画情報として登録する項目

項目名	入力形式	備考
動画ファイル	動画	必須入力、1000MB以内
動画名	テキスト	必須入力（全角半角問わず）、255文字以内
概要	テキストエリア	任意入力（全角半角問わず）
公開	ラジオボタン	必須入力 「公開」「非公開」から選択 公開した動画は他の研修主催者にも公開されます。

① 格納動画登録

管理者TOP 研修管理 マスタメンテナンス

研修 格納動画管理 ①

② 格納動画一覧 検索 検索条件初期化 動画アップロード

アップロード完了動画を対象

動画名 研修に紐づいていない動画を対象

概要

検索 検索条件初期化

全 2件

動画名▲	動画概要	登録者	
01 ログイン		管理者	
ロジカルシンキング研修		研修主催者 太郎	編集

全 2件

格納動画一覧

- ①画面上部タブの「**研修管理**」をクリックしてください。
- ②「**格納動画管理**」をクリックしてください。画面が遷移します。

① 格納動画登録

管理者TOP 研修管理 マスタメンテナンス

研修 格納動画管理

格納動画一覧 検索 検索条件初期化 動画アップロード ①

アップロード完了動画を対象

動画名 動画 アップロード ② アップロード 戻る

概要

検索 検索条件初期化

動画名 ▲

01 ログイン

ロジカルシンキング研修

* は必須項目です

* 動画ファイル 選択されていません

* 動画名

概要

公開 公開 非公開

※動画のアップロード容量は1GBまでです。
※アップロードできる形式は下記となります。
.mpg, .wmv, .mp4, .mov, .flv, .asf, .avi, .m4a, .m4v, .isma, .ismv, .mkv

格納動画情報の登録

①「**動画アップロード**」をクリックしてください。画面が遷移します。

②各項目を入力し、「**アップロード**」をクリックしてください。

アップロードが完了すると、動画一覧に表示されます。

※「**公開**」で登録しますと、他自治体のアカウントにも公開され参照可能となります。

② 格納動画確認

管理者TOP | 研修管理 | マスタメンテナンス

研修 | 格納動画管理

格納動画一覧

アップロード完了動画を対象
 研修に紐づいていない動画を対象

動画名
概要

動画名
01 ログイン
ロジカルシンキング研修

①

動画確認 戻る

残り動画再生時間 23:01/23:06

ロジカルシンキング講座

23:02 1x

格納動画の確認

①対象の「動画名」をクリックしてください。画面が遷移します。

③ 格納動画編集

管理者TOP | 研修管理 | マスタメンテナンス

研修 | 格納動画管理

格納動画一覧

アップロード完了動画を対象
 研修に紐づいていない動画を対象

動画名
概要

全 2件

動画名	動画概要	登録者	
01 ログイン		管理者	①
ロジカルシンキング研修		研修主催者 太郎	<input type="button" value="編集"/>

動画編集

* は必須項目です

* 動画名

概要

公開 公開 非公開

格納動画情報の編集

- ① 対象の「編集」をクリックしてください。画面が遷移します。
他の研修主催者が格納した動画は編集できません。
- ② 各項目を入力し、「更新」をクリックしてください。

④ 格納動画削除

管理者TOP | 研修管理 | マスタメンテナンス

研修 | 格納動画管理

格納動画一覧

アップロード完了動画を対象
 研修に紐づいていない動画を対象

動画名
概要

全 2件

動画名	動画概要	登録者	
01 ログイン		管理者	①
ロジカルシンキング研修		研修主催者 太郎	<input type="button" value="編集"/>



動画編集

②

* は必須項目です

* 動画名

概要

公開 公開 非公開

格納動画情報の削除

- ① 対象の「**編集**」をクリックしてください。画面が遷移します。
他の研修主催者が格納した動画は編集できません。
- ② 「**1件削除**」をクリックしてください。

研修

研修情報として登録する項目（1/3）

項目名	入力形式	備考
研修名	テキスト	必須入力（全角半角問わず）、255文字以内
研修概要	テキストエリア	自由入力（全角半角問わず）
研修開始日	カレンダー	必須入力
研修終了日	カレンダー	自由入力
研修開始時刻	時刻	自由入力
研修終了時刻	時刻	自由入力
研修コード	テキスト	自由入力（全角半角問わず）、20文字以内
閲覧範囲	ラジオボタン	必須入力 「全組織閲覧可とする」「自組織以下のみ閲覧可とする」 「特定の教育委員会を選択する」から選択
研修運営・実施者	テキスト	自由入力（全角半角問わず）、255文字以内
指標一般コード	セレクトボックス	必須入力 「指標」「一般」から選択
研修フラグ	チェックボックス	必須入力 「リアルタイム・オンライン」「対面」「オンデマンド」 「その他」から選択 →対面の場合は受講者画面にQRコードを表示することができます。

① 研修登録

研修情報として登録する項目 (2/3)

項目名	入力形式	備考
研修属性コード	セレクトボックス	必須入力 「悉皆研修」「指名研修」「希望研修」「推薦研修」「その他」から選択
研修区分 (分類)	セレクトボックス	自由入力 「経験年数別」「職能」「教科領域等」「特別支援教育」「教育課題等」「その他」から選択
記録対象種別コード	セレクトボックス	自由入力 「研修実施者が実施する研修」「大学院修学休業により履修した大学院の課程等」「任命権者が開設した免許法認定講習及び認定通信教育による単位の修得」「資質の向上のための取組のうち任命権者が必要と認めるもの」から選択
検索キーワード	テキストエリア	自由入力 (全角半角問わず)
受講料	テキスト	自由入力 (半角数字)、50文字以内
研修主催者使用欄	テキストエリア	自由入力 (全角半角問わず)
開催場所	テキスト	自由入力 (全角半角問わず)、255文字以内
申込期限	カレンダー	必須入力
キャンセル締切日	カレンダー	必須入力
定員数	テキスト	自由入力 (半角数字)
定員タイプ	セレクトボックス	自由入力 「先着順型」「任意選択型」から選択
掲示板	チェックボックス	自由入力 掲示板機能を使用する場合はチェック

① 研修登録

研修情報として登録する項目 (3/3)

項目名	入力形式	備考
公開	ラジオボタン	必須入力 「公開」「非公開」から選択
対象校種	チェックボックス	自由入力 「幼稚園・こども園」「小学校 中学校」「義務教育学校」「高等学校」「中等教育学校」「特別支援学校」「その他」から選択
対象職種	チェックボックス	自由入力 「校長(園長)」「副校長(副園長)」「教頭」「主幹教諭」「指導教諭」「教諭」「養護教諭」「栄養教諭」「司書教諭」「事務職員」「指導主事」「実習助手」「講師」「その他」から選択
育成指標	チェックボックス	自由入力、指標研修のみ入力 研修主催者の教育委員会で、研修開始日の年度に登録されている育成指標から選択
キャリアステージ	チェックボックス	自由入力、指標研修のみ入力 研修主催者の教育委員会で登録されているキャリアステージから選択
研修テーマ	チェックボックス	自由入力、一般研修のみ入力 システムに登録されている研修テーマから選択
関連リンク	テキスト	自由入力(全角半角問わず)、表示名とURLを合わせて入力 表示名: 255文字以内 URL: 1024文字以内
承認要/不要	ラジオボタン	必須入力、指標研修のみ入力 受講者からの申込に対し、「学校管理職」「市区町村教育委員会」「都道府県・政令指定都市教育委員会」の承認をそれぞれ必要とするかを選択

① 研修登録

管理者TOP **研修管理** ① スタメンメンテナンス

② 研修 格納動画管理

研修検索 検索 検索条件初期化 研修新規追加 検索結果CSV出力 研修一括登録

フリーワード検索 ※研修概要/検索キーワードを検索できます

研修名 研修コード
実施・運営者 対象職種
開催日 2024/03/21 ~ 年/月/日 対象校種
研修テーマ 登録組織名

研修フラグ リアルタイム・オンライン 対面 オンデマンド その他
指標一般

検索 検索条件初期化

全 7件

開催日	(研修コード)研修名	登録組織名	指標/一般	申込人数	受講決定数	申込締切日
2024/2/6(火)	テスト研修 リアルタイム・オンライン	テスト県教育委員会	指標	1		2024/03/01
2024/2/6(火)	総合研修 リアルタイム・オンライン 対面 オンデマンド その他	テスト教育委員会	指標	2	2	2024/05/31
2024/2/8(木)	非公開 テスト県教職員研修 対面	テスト県教育委員会	一般	2	2	2024/03/11
2024/3/29(金)	非公開 テスト研修1 リアルタイム・オンライン	テスト県教育委員会	指標			2024/03/08
2024/4/1(月)	(T001)2024年度テスト大学主催研修 対面	ゲスト部署	一般	1	1	2024/03/31
2024/4/1(月)	2024年度【自主】eラーニング オンデマンド	テスト県教育委員会	一般	3	1	2024/03/31
2031/12/7(日)	サテライト研修 リアルタイム・オンライン	ゲスト部署	指標	1		2030/03/01

全 7件

研修一覧

- ①画面上部タブの「**研修管理**」をクリックしてください。
- ②「**研修**」をクリックしてください。画面が遷移します。

① 研修登録

管理者TOP 研修管理 マスタメンテナンス

研修 格納動画管理

① 研修検索 検索 検索条件初期化 **研修新規追加** 検索結果CSV出力

フリーワード検索

研修名 研修コード
実施・運営者 対象職種
開催日 2024/03/21 ~ 年/月/日 対象校種
研修テーマ 登録職種

検索 検索条件初期化

研修登録 ② 登録 戻る

* 研修名

研修概要

* 研修開始日 年/月/日
研修終了日 年/月/日
研修開始時間 --:--
研修終了時間 --:--
研修コード

~~~~ 省略 ~~~~

対象校種  幼稚園・こども園  小学校  中学校  義務教育学校  高等学校  中等教育学校  特別支援学校  
 その他

対象職種  校長(園長)  副校長(副園長)  教頭  主幹教諭  指導教諭  教諭  養護教諭  栄養教諭  
 司書教諭  事務職員  指導主事  実習助手  講師  その他

関連リンク

| 表示名 | URL |
|-----|-----|
|     |     |
|     |     |
|     |     |
|     |     |
|     |     |
|     |     |
|     |     |
|     |     |
|     |     |
|     |     |

## 研修情報の登録

①「**研修新規登録**」をクリックしてください。画面が遷移します。

②各項目を入力し、「**登録**」をクリックしてください。

## ① 研修登録

### ▼研修作成/更新画面（研修主催者）

管理者TOP | 研修管理 | マスタメンテナンス

研修 格納動画管理

研修編集 1件削除 更新 戻る

|            |                                                                                                                                                                               |
|------------|-------------------------------------------------------------------------------------------------------------------------------------------------------------------------------|
| * 研修名      | テスト県教職員研修                                                                                                                                                                     |
| 研修概要       |                                                                                                                                                                               |
| * 研修開始日    | 2024/02/08                                                                                                                                                                    |
| 研修終了日      | 2024/03/31                                                                                                                                                                    |
| 研修開始時間     | --:--                                                                                                                                                                         |
| 研修終了時間     | --:--                                                                                                                                                                         |
| 研修コード      |                                                                                                                                                                               |
| * 閲覧範囲     | <input checked="" type="radio"/> 全組織閲覧可とする<br><input type="radio"/> 自組織以下のみ閲覧可とする<br><input type="radio"/> 特定の教育委員会を選択する<br><span>最上位組織を選択する</span><br><span>中間組織を選択する</span> |
| 1 研修運営・実施者 | テスト県教育委員会                                                                                                                                                                     |
| 指標一般コード    | 一般                                                                                                                                                                            |
| * 研修フラグ    | <input type="checkbox"/> リアルタイム・オンライン <input checked="" type="checkbox"/> 対面 <input type="checkbox"/> オンデマンド                                                                  |
| * 研修属性コード  | 志望研修                                                                                                                                                                          |

### ▼研修概要画面（受講者）

利用者TOP | 重点目標 | 研修検索 | 研修申込状況 | 受講履歴

研修概要 終了 戻る

|          |                                                                                                              |
|----------|--------------------------------------------------------------------------------------------------------------|
| 研修概要     | テスト県教職員研修 <span>対面</span>                                                                                    |
| 開催日時     | 2024/2/8(木) ~ 2024/3/31(日)                                                                                   |
| 運営・実施者   | テスト県教育委員会                                                                                                    |
| 指標一般コード  | 一般                                                                                                           |
| 研修テーマ    | 研修テーマ1 研修テーマ2 研修テーマ3                                                                                         |
| 対象職種     | 指導教諭 教諭                                                                                                      |
| 2 対象校種   | 小学校 中学校                                                                                                      |
| 二次元バーコード |  <span>二次元バーコード印刷</span> |

## 二次元バーコードについて

- ① 研修フラグの「対面」にチェックを入れて研修を作成すると、受講者の画面に「二次元バーコード」が表示されます。
- ② 「二次元バーコード」は、集合研修の会場に設置してある二次元バーコードリーダーにかざすことで入館証や出欠確認としてお使いいただけます。（※会場の設備によります）  
「二次元バーコード」を印刷して会場に持参することも可能です。



## ① 研修登録

\* 閲覧範囲

全組織閲覧可とする

自組織以下のみ閲覧可とする

特定の教育委員会を選択する

① 最上位組織を選択する

③ 中間組織を選択する

組織選択

全選択/解除  配下の教育委員会/学校まで対象にする

△△県教育委員会

テスト県教育委員会 ②

組織選択

全選択/解除  配下の教育委員会/学校まで対象にする

テスト県教育委員会

テスト市教育委員会 ④

### 研修情報の登録（閲覧範囲の設定）

#### 【全組織閲覧可とする】

全教員・ゲストユーザが閲覧・申込可能となります。

#### 【自組織以下のみ閲覧可とする】

研修主催者の組織以下の学校に所属する教員のみ閲覧・申込可能となります。

#### 【特定の教育委員会を選択する】

選択した教育委員会配下の学校に所属する教員のみ閲覧・申込可能となります。

- ①「**最上位組織を選択する**」をクリックしてください。第一階層組織の一覧が表示されます。
- ② 閲覧範囲とする組織を選択してください。選択配下全体を対象とする場合はあわせて「**配下の教育委員会/学校まで対象にする**」を選択してください。
- ③ 第二階層組織から閲覧範囲を選択する場合「**中間組織を選択する**」をクリックしてください。
- ④ ②で選択した第一階層組織配下の第二階層組織の一覧が表示されます。  
選択した組織配下の学校に所属する教員のみ閲覧・申込可能となります。

## ② 研修概要

管理者TOP 研修管理 マスタメンテナンス

研修 格納動画管理

研修検索 検索 検索条件初期化 研修新規追加 検索結果CSV出力 研修一括登録

フリーワード検索 ※研修概要/検索キーワード

研修名 研修コード  
実施・運営者 対象職種  
開催日 2024/03/21 ~ 年 / 月 / 日 対象校種  
研修テーマ 登録組織名

検索 検索条件初期化

| 開催日           | (研修コード)研修名                      |
|---------------|---------------------------------|
| 2024/2/6(火)   | テスト研修 リアルタイム・オンライン              |
| 2024/2/6(火)   | 総合研修 リアルタイム・オンライン 対面 オンデマンド その他 |
| 2024/2/8(木) ① | テスト県教職員研修 対面                    |
| 2024/3/29(土)  | 非公開 テスト研修1 リアルタイム・オンライン         |
| 2024/4/1(月)   | (T001)2024年度テスト大学主催研修 対面        |
| 2024/4/1(月)   | 2024年度【自主】eラーニング オンデマンド         |
| 2031/12/7(日)  | サテライト研修 リアルタイム・オンライン            |

研修概要 編集 お知らせ通知 ディスカッション設定 この研修をコピーする 受講者管理 戻る

### テスト県教職員研修 対面

研修概要

開催日時 2024/2/8(木) ~ 2024/3/31(日)

運営・実施者 テスト県教育委員会

指標一般コード 一般

研修テーマ 研修テーマ1 研修テーマ2 研修テーマ3

対象職種 指導教諭 教諭

対象校種 小学校 中学校

定員 設定なし (先着順型)

申込期限 2024/3/11(月) キャンセル締切日 2024/3/11(月)

受講料 研修属性 志望研修

研修区分 職能 記録対象種別 資質の向上のための取組のうち任命権者が必要と認めるもの

検索キーワード 研修主催者メモ

〜〜省略〜〜

資料一覧 資料追加

| コンテンツ名   | 閲覧開始日 | 閲覧期限 | 完了報告人数 |
|----------|-------|------|--------|
| 確認資料 公開中 |       |      | 2      |

研修ディスカッション トピック一覧 公開中 トピック新規作成

| トピック名          | 登録者     | 最終投稿日                |
|----------------|---------|----------------------|
| 研修の感想を記入しましょう! | 研修主催者太郎 | 2024/2/7(水) 15:50:07 |

### 研修情報の概要

①対象の「研修名」をクリックしてください。画面が遷移します。  
コンテンツ、テスト、アンケート、動画等の登録を行います。

### ③ ダウンロードファイル一覧

①  
ダウンロードファイル一覧 **ファイル追加** ※ファイル追加は1ファイル20MBまでです。

ダウンロードファイル一覧 **ファイル追加** **選択したファイルを削除** **ステータス更新** ※ファイル追加は1ファイル20MBまでです。

➔ ②   (2024-03-22 16:33:54) ⑤ ④

| ファイル名                                                                   |  |  |  |
|-------------------------------------------------------------------------|--|--|--|
| 36-ダウンロードファイル.tx...                                                     |  |  |  |
| ステータス                                                                   |  |  |  |
| 受講者に<br><input type="radio"/> 公開 <input checked="" type="radio"/> 非公開 ③ |  |  |  |

#### ダウンロードファイルの登録・削除

- ①「**ファイル追加**」をクリックして、格納するファイルを選択してください。ファイルが格納されます。  
※添付ファイルのサイズは、1ファイルあたり20MBまでとなります。
- ②「**アイコン**」をクリックしてください。ファイルがダウンロードされます。
- ③初期は受講者に非公開となっております。受講者に公開する場合は「**公開**」を選択してください。
- ④「**ステータス更新**」をクリックすると、公開/非公開ステータスが更新されます。
- ⑤ファイルを選択して「**選択したファイルを削除**」をクリックしてください。ファイルが削除されます。

## ④ 研修編集

研修概要 **編集** お知らせ通知 ディスカッション設定 この研修をコピーする 受講者管理 戻る

**①** テスト県教職員研修 対面

|         |                            |
|---------|----------------------------|
| 研修概要    |                            |
| 開催日時    | 2024/2/8(木) ~ 2024/3/31(日) |
| 運営・実施者  | テスト県教育委員会                  |
| 指標一般コード | 一般                         |
| 研修テーマ   | 研修テーマ1 研修テーマ2 研修テーマ3       |
| 対象職種    | 指導教諭 教諭                    |
| 対象校種    | 小学校 中学校                    |
| 定員      | 設定なし (先着順型)                |
| 申込期限    | 2024/3/11(月)               |
| 受講料     |                            |
| 研修区分    | 鑑能                         |
| 検索キーワード |                            |

キャンセル締切日  
研修属性  
記録対象種別  
研修主催者メモ

資料一覧 資料追加

| コンテンツ名   | 閲覧開始日 |
|----------|-------|
| 確認資料 公開中 |       |

研修ディスカッション トピック一覧 公開中 トピック新規作成

| トピック名          | 研修 |
|----------------|----|
| 研修の感想を記入しましょう! | 研修 |

研修 編集 1件削除 更新 戻る

|         |                                                                                                                                                                         |
|---------|-------------------------------------------------------------------------------------------------------------------------------------------------------------------------|
| * 研修名   | テスト県教職員研修                                                                                                                                                               |
| 研修概要    | テスト県が主催する2023年度の集合研修です。                                                                                                                                                 |
| * 研修開始日 | 2024/02/08                                                                                                                                                              |
| 研修終了日   | 2024/03/31                                                                                                                                                              |
| 研修開始時間  | --:--                                                                                                                                                                   |
| 研修終了時間  | --:--                                                                                                                                                                   |
| 研修コード   |                                                                                                                                                                         |
| * 閲覧範囲  | <input type="radio"/> 全組織閲覧可とする<br><input type="radio"/> 自組織以下のみ閲覧可とする<br><input checked="" type="radio"/> 特定の教育委員会を選択する<br>最上位組織を選択する テスト県教育委員会<br>中間組織を選択する テスト市教育委員会 |

### 研修情報の編集

自分が登録した研修のみ「編集」が表示されます。

- ①「編集」をクリックしてください。画面が遷移します。
- ②各項目を入力し、「更新」をクリックしてください。

## ⑤ 研修削除

The screenshot displays the 'Test Prefecture Teacher Training' details on the left and the 'Edit Training' form on the right. The 'Edit Training' form has a red box around the '1 Delete' button.

**研修概要**

- 編集
- お知らせ通知
- ディスカッション設定
- この研修をコピーする
- 受講者管理
- 戻る

**1 テスト県教職員研修** 対面

研修概要

開催日時 2024/2/8(木) ~ 2024/3/31(日)

運営・実施者 テスト県教育委員会

指標一般コード 一般

研修テーマ 研修テーマ1 研修テーマ2 研修テーマ3

対象職種 指導教諭 教諭

対象校種 小学校 中学校

定員 設定なし (先着順型)

申込期限 2024/3/11(月) キャンセル締切日

受講料 研修属性

研修区分 職能 記録対象種別

検索キーワード 研修主催者メモ

~~~~ 省略 ~~~~

資料一覧 資料追加

コンテンツ名 閲覧開始日

確認資料 公開中

研修ディスカッション トピック一覧 公開中 トピック新規作成

トピック名

研修の感想を記入しましょう!

研修主

研修 編集

1件削除

更新 戻る

* 研修名 テスト県教職員研修

研修概要 テスト県が主催する2023年度の集合研修です。

* 研修開始日 2024/02/08

研修終了日 2024/03/31

研修開始時間 --:--

研修終了時間 --:--

研修コード

* 閲覧範囲

- 全組織閲覧可とする
- 自組織以下のみ閲覧可とする
- 特定の教育委員会を選択する

最上位組織を選択する テスト県教育委員会

中間組織を選択する テスト市教育委員会

研修情報の削除

自分が登録した研修のみ「編集」が表示されます。

①「編集」をクリックしてください。画面が遷移します。

②「1件削除」をクリックしてください。

⑥ お知らせ通知

研修概要 **1** お知らせ通知 ディスカッション設定 この研修をコピーする 受講者管理 戻る

テスト県教職員研修 対面

研修概要
開催日時 2024/2/8(木) ~ 2024/3/31(日)
運営・実施者 テスト県教育委員会
指標一般コード 一般
研修テーマ 研修テーマ1 研修テーマ2 研修テーマ3
対象職種 指導教諭 教諭
対象校種 小学校 中学校
定員 設定なし (先着順型)
申込期限 2024/3/11(月) キャンセル締切日 2024/3/11(月)
受講料 研修属性 必修研修
研修区分 鑑能 記録対象種別 資質の向上のためのと認めるもの
検索キーワード 研修主催者メモ

資料一覧 資料追加

| コンテンツ名 | 閲覧開始日 | 閲覧期限 |
|----------|-------|------|
| 権限資料 公開中 | | |

研修ディスカッション トピック一覧 公開中 トピック新規作成

| トピック名 | 登録者 | 2024/ |
|----------------|---------|-------|
| 研修の感想を記入しましょう! | 研修主催者太郎 | 2024/ |

お知らせ通知登録

2 登録 戻る

| | |
|------|-------------------------|
| 研修情報 | テスト県教職員研修 |
| 内容 | テスト県が主催する2023年度の集合研修です。 |
| 実施日 | 2024/2/8(木) |
| 研修属性 | 必修研修 |

* は必須項目です
* タイトル
* 公開日 年 / 月 / 日 ~ 年 / 月 / 日
* 内容
公開 公開 非公開
対象者 受講者

研修受講者へのお知らせ通知

自分が登録した研修のみ「お知らせ通知」が表示されます。

- ①「**お知らせ通知**」をクリックしてください。画面が遷移します。
- ②各項目を入力して「**登録**」をクリックしてください。

⑦ 研修コピー

研修概要 編集 お知らせ通知 ディスカッション設定 **①** この研修をコピーする 受講者管理 戻る

テスト県教職員研修 対面

研修概要

開催日時 2024/2/8(木) ~ 2024/3/31(日)

運営・実施者 テスト県教育委員会

指標一般コード 一般

研修テーマ 研修テーマ1 研修テーマ2 研修テーマ3

対象職種 指導教諭 教諭

対象校種 小学校 中学校

定員 設定なし (先着順型)

申込期限 2024/3/11(月) キャンセル締切日 2024/3/11(月)

受講料 研修属性 必修研修

研修区分 臨応 記録対象種別 資質の向上のための取組のうち任命権者が必要と認めるもの

検索キーワード 研修主催者メモ

~~~~ 省略 ~~~~

資料一覧 資料追加

| コンテンツ名                                  | 閲覧開始日 | 閲覧期限 | 完了締人数 | 閲覧CSV |
|-----------------------------------------|-------|------|-------|-------|
| <a href="#">確認資料</a> <small>公開中</small> |       |      | 2     |       |

研修ディスカッション トピック一覧 公開中 トピック新規作成

| トピック名                        | 登録者     | 最終投稿日                |
|------------------------------|---------|----------------------|
| <a href="#">研修の感想を記入しよう!</a> | 研修主催者太郎 | 2024/2/7(水) 15:50:07 |

研修コピー登録 **③** 登録 戻る

研修名 (コピー) テスト県教職員研修

研修概要 テスト県が主催する2023年度の集合研修です。

研修開始日 2024/02/08

研修終了日 2024/03/31

研修開始時間 --:--

研修終了時間 --:--

研修コード

~~~~ 省略 ~~~~

研修テーマ 研修テーマ1 研修テーマ2 研修テーマ3

| 表示名 | URL |
|-----|-----|
| | |
| | |
| | |
| | |
| | |
| | |
| | |
| | |
| | |
| | |

関連リンク

②

ダウンロードファイルもコピーします ※コピーしない場合はチェックをはずしてください。
課題・アンケートもコピーします ※コピーしない場合はチェックをはずしてください。
テストもコピーします ※コピーしない場合はチェックをはずしてください。
動画もコピーします ※コピーしない場合はチェックをはずしてください。
資料もコピーします ※コピーしない場合はチェックをはずしてください。

研修のコピー登録

- ①「この研修をコピーする」をクリックしてください。
- ②各項目の入力値がコピーされた状態で、登録画面に遷移します。
また研修に紐づく「ダウンロードファイル」「課題・アンケート」「テスト」「動画」「資料」もコピー可能です。コピーが不要の場合、チェックを外してください。
- ③各項目を編集して「登録」をクリックしてください。

⑧ 研修一括登録

管理者TOP | 研修管理 | マスタメンテナンス

研修 格納動画管理

研修検索 検索 検索条件初期化 研修新規追加 検索結果CSV出力 研修一括登録

フリーワード検索 ※研修概要/検索キーワードを検索できます

研修名 研修コード 研修フラグ リアルタイム・オンライン 対面 オンデマンド その他

実施・運営者 対象職種 指標一般

開催日 2024/03/22 ~ 年/月/日

研修テーマ 対象校種 登録組織名

検索 検索条件初期化

| 開催日 | |
|--------------|---------|
| 2024/2/6(火) | テスト研 |
| 2024/2/6(火) | 総合研修 |
| 2024/2/8(木) | テスト具 |
| 2024/3/29(金) | 非公開 |
| 2024/4/1(月) | (T001)2 |
| 2024/4/1(月) | 2024年度 |
| 2031/12/7(日) | サテライ |

研修一括登録・修正

※一回の登録/更新件数は2000件までです。

登録情報ファイル
の選択

ファイルを選択 選択されていません

新しい研修登録用CSV
既存研修修正用CSV

アップロード

- ①登録用が修正用CSVファイルをデスクトップにダウンロードする
- ②この中に、研修情報を入れる
※このとき、CSVファイルに入っている項目名や順番は変えないでください
※すでに同じ研修IDを持つ研修が登録されていた場合は今回の情報に上書きされ、「更新」となります。
- ③CSVファイルをデスクトップ上で上書き保存する
- ④「ファイルを選択」を押して、先ほどのCSVを選択する
- ⑤「アップロード」を押す

研修情報の一括登録

- ①「一括登録・更新」をクリックしてください。画面が遷移します。
- ②「新しい研修登録用CSV」もしくは「既存研修修正用CSV」をクリックしてください。
「新しい研修登録用CSV」の場合、空の登録用CSVファイルが出力されます。
「既存研修修正用CSV」の場合、登録済のデータが記載された登録用CSVが出力されます。
- ③「検索結果CSV出力」をクリックすると、検索結果の研修データが記載されたCSVが出力されます。

⑧ 研修一括登録

研修一括登録・修正 戻る

※一回の登録/更新件数は2000件までです。

④

登録情報ファイルの選択

ファイルを選択 選択されていません

新しい研修登録用CSV

既存研修修正用CSV

①登録用が修正用CSVファイルをデスクトップにダウンロードする
 ②この中に、研修情報を入れる
 ※このとき、CSVファイルに入っている項目名や順番は変えないでください
 ※すでに同じ研修IDを持つ研修が登録されていた場合は今回の情報に上書きされ、「更新」となります
 ③CSVファイルをデスクトップ上で上書き保存する
 ④「ファイルを選択」を押して、先ほどのCSVを選択する
 ⑤「アップロード」を押す

⑤ **アップロード**



15件の研修を更新しました。

研修検索 **検索** 検索条件初期化 研修新規追加 検索結果CSV出力 研修一括登録

フリーワード検索 ※研修概要/検索キーワードを検索できます

研修名 研修コード 研修フラグ リアルタイム・オンライン 対面 オンデマンド その他

実施・運営者 対象職種

開催日 2024/03/22 ~ 年/月/日 対象校種

研修テーマ 登録組織名

指標一般

検索 検索条件初期化

全 7件

| 開催日 | (研修コード)研修名 | 登録組織名 | 指標/一般 | 申込人数 | 受講決定数 | 申込締切日 |
|--------------|---|-----------|-------|------|-------|------------|
| 2024/2/6(火) | テスト研修 リアルタイム・オンライン | テスト県教育委員会 | 指標 | 1 | | 2024/03/01 |
| 2024/2/6(火) | 総合研修 リアルタイム・オンライン 対面 オンデマンド その他 | テスト教育委員会 | 指標 | 2 | 2 | 2024/05/31 |
| 2024/2/8(木) | テスト県教職員研修 対面 | テスト県教育委員会 | 一般 | 2 | 2 | 2024/03/11 |
| 2024/3/29(金) | 非公開 テスト研修1 リアルタイム・オンライン | テスト県教育委員会 | 指標 | | | 2024/03/08 |
| 2024/4/1(月) | (T001)2024年度テスト大学主催研修 対面 | ゲスト部署 | 一般 | 1 | 1 | 2024/03/31 |
| 2024/4/1(月) | 2024年度【自主】eラーニング オンデマンド | テスト県教育委員会 | 一般 | 3 | 1 | 2024/03/31 |
| 2031/12/7(日) | サテライト研修 リアルタイム・オンライン | ゲスト部署 | 指標 | 1 | | 2030/03/01 |

全 7件

研修情報の一括登録

③「**ファイルを選択**」をクリックして、作成したCSVを選択してください。

④「**アップロード**」をクリックしてください。画面が遷移します。

CSV内の全研修が更新されます。更新が不要な研修についてはファイルから行を削除してください。

⑧ 研修一括登録

CSVフォーマット (1/5)

| 列 | 項目名 | 備考 |
|---|----------|---|
| A | ID | 変更しないでください、登録済の情報更新時に使用されます
新規登録時は空としてください |
| B | 研修名 | 必須入力（全角半角問わず）、255文字以内 |
| C | 研修概要 | 自由入力（全角半角問わず） |
| D | 研修コード | 自由入力（全角半角問わず）、20文字以内 |
| E | 研修実施・運営者 | 自由入力（全角半角問わず）、255文字以内 |
| F | 閲覧範囲 | 必須入力
「全組織閲覧可とする」「自組織以下のみ閲覧可とする」「特定の教育委員会を選択する」
から選択 |
| G | 指標一般コード | 必須入力
「指標」「一般」から選択 |
| H | 研修フラグ | 必須入力
「リアルタイム・オンライン」「対面」「オンデマンド」「その他」から::区切り複数入力 |
| I | 研修属性コード | 必須入力
「悉皆研修」「指名研修」「希望研修」「推薦研修」「その他」から選択 |
| J | 検索キーワード | 自由入力（全角半角問わず） |
| K | 受講料 | 自由入力（半角数字）、50文字以内 |
| L | 研修主催者使用欄 | 自由入力（全角半角問わず） |

CSVフォーマット (2/5)

| 列 | 項目名 | 備考 |
|----|-----------|-----------------------------------|
| M | 開催場所 | 自由入力（全角半角問わず）、255文字以内 |
| N | 関連リンク1表示名 | 自由入力（全角半角問わず）、255文字以内、URLと合わせて入力 |
| O | 関連リンク1URL | 自由入力（全角半角問わず）、1024文字以内、表示名と合わせて入力 |
| P | 関連リンク2表示名 | 自由入力（全角半角問わず）、255文字以内、URLと合わせて入力 |
| Q | 関連リンク2URL | 自由入力（全角半角問わず）、1024文字以内、表示名と合わせて入力 |
| R | 関連リンク3表示名 | 自由入力（全角半角問わず）、255文字以内、URLと合わせて入力 |
| S | 関連リンク3URL | 自由入力（全角半角問わず）、1024文字以内、表示名と合わせて入力 |
| T | 関連リンク4表示名 | 自由入力（全角半角問わず）、255文字以内、URLと合わせて入力 |
| U | 関連リンク4URL | 自由入力（全角半角問わず）、1024文字以内、表示名と合わせて入力 |
| V | 関連リンク5表示名 | 自由入力（全角半角問わず）、255文字以内、URLと合わせて入力 |
| W | 関連リンク5URL | 自由入力（全角半角問わず）、1024文字以内、表示名と合わせて入力 |
| X | 関連リンク6表示名 | 自由入力（全角半角問わず）、255文字以内、URLと合わせて入力 |
| Y | 関連リンク6URL | 自由入力（全角半角問わず）、1024文字以内、表示名と合わせて入力 |
| Z | 関連リンク7表示名 | 自由入力（全角半角問わず）、255文字以内、URLと合わせて入力 |
| AA | 関連リンク7URL | 自由入力（全角半角問わず）、1024文字以内、表示名と合わせて入力 |

CSVフォーマット (3/5)

| 列 | 項目名 | 備考 |
|----|------------|-----------------------------------|
| AB | 関連リンク8表示名 | 自由入力（全角半角問わず）、255文字以内、URLと合わせて入力 |
| AC | 関連リンク8URL | 自由入力（全角半角問わず）、1024文字以内、表示名と合わせて入力 |
| AD | 関連リンク9表示名 | 自由入力（全角半角問わず）、255文字以内、URLと合わせて入力 |
| AE | 関連リンク9URL | 自由入力（全角半角問わず）、1024文字以内、表示名と合わせて入力 |
| AF | 関連リンク10表示名 | 自由入力（全角半角問わず）、255文字以内、URLと合わせて入力 |
| AG | 関連リンク10URL | 自由入力（全角半角問わず）、1024文字以内、表示名と合わせて入力 |
| AH | 開始日 | 必須入力、YYYY/MM/DD形式 |
| AI | 終了日 | 自由入力、YYYY/MM/DD形式 |
| AJ | 開始時間 | 自由入力。HH:MM形式 |
| AK | 終了時間 | 自由入力。HH:MM形式 |

⑧ 研修一括登録

CSVフォーマット (4/5)

| 列 | 項目名 | 備考 |
|----|-----------|--|
| AL | 申込期限 | 必須入力、YYYY/MM/DD形式 |
| AM | キャンセル期限 | 必須入力、YYYY/MM/DD形式 |
| AN | 定員数 | 自由入力（半角数字） |
| AO | 定員タイプ | 自由入力
「先着順型」「任意選択型」から選択 |
| AP | 掲示板 | 自由入力、掲示板機能を使用する場合「1」を入力 |
| AQ | 公開/非公開 | 自由入力、非公開とする場合「1」を入力 |
| AR | 対象校種 | 必須入力
「幼稚園・こども園」「小学校 中学校」「義務教育学校」「高等学校」「中等教育学校」
「特別支援学校」「その他」から::区切り複数入力 |
| AS | 対象職種 | 必須入力
「校長（園長）」「副校長（副園長）」「教頭」「主幹教諭」「指導教諭」「教諭」
「養護教諭」「栄養教諭」「司書教諭」「事務職員」「指導主事」「実習助手」「講師」
「その他」から::区切り複数入力 |
| AT | 研修区分 | 自由入力
「経験年数別」「職能」「教科領域等」「特別支援教育」「教育課題等」「その他」から選択 |
| AU | 記録対象種別コード | 自由入力
「研修実施者が実施する研修」「大学院修学休業により履修した大学院の課程等」「任命権者が開設した免許法認定講習及び認定通信教育による単位の修得」「資質の向上のための取組のうち任命権者が必要と認めるもの」から選択 |
| AV | 研修テーマ | 自由入力、一般研修のみ入力
システムに登録されている研修テーマから::区切り複数入力 |

⑧ 研修一括登録

CSVフォーマット (5/5)

| 列 | 項目名 | 備考 |
|----|------------|---|
| AW | 育成指標(教員向け) | 自由入力、指標研修のみ入力
研修主催者の教育委員会で、研修開始日年度の教員向け育成指標から::区切り複数入力 |
| AX | 育成指標(校長向け) | 自由入力、指標研修のみ入力
研修主催者の教育委員会で、研修開始日年度の校長向け育成指標から::区切り複数入力 |
| AY | キャリアステージ | 自由入力、指標研修のみ入力
研修主催者の教育委員会で登録されているキャリアステージから::区切り複数入力 |
| AZ | 承認要/不要 | 自由入力、学校管理職の承認不要の場合「1」を入力 |
| BA | 承認要/不要 | 自由入力、市区町村教育委員会の承認不要の場合「1」を入力 |
| BB | 承認要/不要 | 自由入力、都道府県・政令指定都市教育委員会の承認不要の場合「1」を入力 |
| BC | 登録組織名 | 出力のみ
新規登録時は空とする |
| BD | 削除 | 自由入力、削除する場合「1」を入力 |

⑨ 育成指標設定

研修概要 **育成指標設定** ① この研修をコピーする 戻る

サテライト研修 リアルタイム・オンライン

研修概要
開催日時 2031/12/7(日) ~ 2031/12/31(水)
運営・実施者
指標一般コード 指標
育成指標 (教員向け)
(校長向け)
対象職種 校長(園長) 副校長(副園長) 教頭 主幹教諭 教諭 義理指導主事 実習助手 講師 その他
対象校種 幼稚園・こども園 小学校 中学校 義務教育学校 高等学校 中等教育学校
定員 設定なし (任意選択型)
承認要/不要 全て承認要
申込期限 2030/3/1(金) キャンセル締切日 2030/3/1(金)
受講料 研修属性 悉皆
研修区分 記録対象種別
検索キーワード 研修主催者メモ

育成指標設定 ③ 更新 戻る

研修情報 (リアルタイム・オンライン) サテライト研修
概要
研修開始日 2031/12/07
研修属性 悉皆研修
育成指標年度 2031年度 ②

■校長向け育成指標
 全選択/選択解除
設定する項目を選択
 特別な支援を必要とする児童生徒への対応
 同僚性の構築
 学校組織の運営
 学校と家庭・地域との連携
 学校安全への対応

■教員向け育成指標
 全選択/選択解除
設定する項目を選択
 使命感・情熱・向上心
 幅広い教養や社会性・確固たる倫理観
 本県の教育課題への理解と対応
 授業構想
 指導方法・指導技術

育成指標の設定

他自治体が登録した研修のみ「育成指標設定」が表示されます。
他自治体主催研修を、指標研修として受講させる場合にご設定ください。

- ①「育成指標設定」をクリックしてください。画面が遷移します。
- ②設定する育成指標を、校長向け・教員向けそれぞれ選択してください。
- ③「更新」をクリックしてください。

テスト

① テスト登録

テストとして登録する項目

| 項目名 | 入力形式 | 備考 |
|----------------|----------|--|
| タイトル | テキスト | 必須入力（全角半角問わず）、255文字以内 |
| 内容 | テキストエリア | 自由入力（全角半角問わず） |
| 公開/非公開 | ラジオボタン | 必須入力
「公開」「非公開(一時保存)」から選択 |
| 回答開始日時 | カレンダー、時刻 | 必須入力 |
| 締切日時 | カレンダー、時刻 | 必須入力 |
| 回答確定後の回答修正不可 | チェックボックス | 自由入力
回答内容の修正を可能とする場合、チェックを外す |
| （前回回答表示） | ラジオボタン | 回答内容の修正を可能とする場合、必須入力
「表示しない」「表示する」から選択 |
| 設問の表示順をランダムにする | チェックボックス | 自由入力
回答画面の設問表示順をランダムとする場合、チェックする |
| 質問（大設問） | テキストエリア | 必須入力（全角半角問わず） |
| 質問内容（小設問） | テキストエリア | 必須入力（全角半角問わず） |
| 必須 | チェックボックス | 自由入力
回答を必須とする場合、チェックする |
| 回答形式 | ボタン | 必須入力
「ラジオボタン」「チェックボックス」「セレクトボックス」
「テキスト回答」から選択 |
| 回答部分 | テキスト | 回答形式が「ラジオボタン」「チェックボックス」「セレクトボックス」の場合、必須入力（全角半角問わず）、100文字以内 |

① テスト登録

テスト一覧 **テスト新規作成** ①

テスト登録 **登録** 戻る

| | | | |
|------|----------------------|---------|---|
| タイトル | <input type="text"/> | 公開/非公開 | <input type="radio"/> 公開 <input checked="" type="radio"/> 非公開(一時保存) |
| 内容 | <input type="text"/> | 解答開始日時: | 2024/03/22
00:00 |
| | | 締切日時: | 2024/04/22
23:59 |

利用者向け回答設定

| | |
|----------------|--|
| 解答確定後の解答修正不可 | <input checked="" type="checkbox"/> ※修正可能にする場合はチェックをはずしてください
前回解答内容を <input type="radio"/> 表示しない <input type="radio"/> 表示する |
| 設問の表示順をランダムにする | <input type="checkbox"/> ※ランダムにする場合はチェックをつけてください |

設問

No.1 質問 この設問を削除 ▲ ▼

解答権の追加 1つの質問に対して複数解答権を設置したい場合は左のボタンを押してください

| | | | | | |
|--|----------------------|--|--|-----------------------------------|---|
| No.1-1 必須 <input type="checkbox"/> 問内容をご記入ください | 解答形式 | <input type="radio"/> ラジオボタン (一つのみ選択可) | <input type="checkbox"/> チェックボックス (複数選択可能) | <input type="checkbox"/> セレクトボックス | <input type="checkbox"/> ※選択肢の表示順をランダムにする |
| 解答権の削除 | <input type="text"/> | <input type="checkbox"/> テキスト解答 | | | |
| ▲ ▼ | 解答部分 | <input type="text"/> 項目を追加 | | | |

☰ 設問を追加

テスト情報の登録

- ①「**テスト新規作成**」をクリックしてください。画面が遷移します。
- ②各項目を入力し、「**登録**」をクリックしてください。

① テスト登録

The screenshot shows a question management interface with the following elements and callouts:

- 1**: A button at the bottom labeled "設問を追加" (Add Question).
- 2**: A button labeled "この設問を削除" (Delete this question) located in the header of a question row.
- 3**: A button labeled "回答欄の追加" (Add Answer Field) located on the left side of the question row.
- 4**: A button labeled "回答欄の削除" (Delete Answer Field) located on the left side of the answer field.
- 5**: A button labeled "項目を追加" (Add Item) located in the answer part of the question row.
- 6**: A button labeled "削除" (Delete) located in the answer part of the question row.

The interface is divided into "大設問" (Main Question) and "小設問" (Sub-question) sections. The "大設問" section includes the question header and the "回答欄の追加" button. The "小設問" section includes the answer fields and the "回答欄の削除" button.

大設問

小設問

設問の追加・削除

- ①「**設問の追加**」をクリックすると、「大設問」が追加されます。
- ②「**この設問を削除**」をクリックすると、「大設問」が削除されます。
- ③「**回答欄の追加**」をクリックすると、「小設問」が追加されます。
- ④「**回答欄の削除**」をクリックすると、「小設問」が削除されます。
- ⑤「**項目を追加**」をクリックすると、「回答部分」(選択肢)が追加されます。
- ⑥「**削除**」をクリックすると、「回答部分」(選択肢)が削除されます。

② テスト概要

テスト一覧 テスト新規作成

| テスト名 | 解答開始日 | 解答期限 | 解答済人数 | |
|---|-------------|--------------|-------|--------------------|
| 確認テスト② 公開中 | 2024/2/9(金) | 2024/4/30(火) | 2 | 解答CSV |
| 確認テスト① 公開中 | 2024/2/8(木) | 2024/4/30(火) | | 解答CSV |



テスト 詳細 編集 正解編集 戻る

| | | | |
|--------|--|--|--------------------|
| タイトル | 確認テスト① 公開中 | | |
| 説明文 | 受講後の確認テストです。
合格するまで繰り返し回答してください。 | | |
| 解答開始日時 | 2024/2/8(木) 00:00 | 締切日時 | 2024/4/30(火) 23:59 |
| 解答修正 | 可能 (前回解答内容を表示しない) | | |
| 設問の表示順 | ランダムで表示する | | |
| 質問内容 | * は必須項目です | 解答方法・選択肢 | |
| No.1 | 国語の問題です (3問)

* No.1-1 『鯖』の訓読みを答えなさい

* No.1-2 次のの中から、形容動詞を選びなさい | <input type="radio"/> まぐろ
<input type="radio"/> さんま
<input type="radio"/> さわら
<input type="radio"/> いわし

<input type="radio"/> 美しい
<input type="radio"/> 素晴らしい
<input type="radio"/> 新しい
<input type="radio"/> 静かだ | |

テスト情報の概要

①「テスト名」をクリックしてください。画面が遷移します。

③ テスト編集

テスト 詳細 **編集** ① 正解編集 戻る

| | | |
|--------|-------------------------------------|-------------------------|
| タイトル | 確認テスト① | 公開中 |
| 説明文 | 受講後の確認テストです。
合格するまで繰り返し回答してください。 | |
| 解答開始日時 | 2024/2/8(木) 00:00 | 締切日時 2024/4/30(火) 23:59 |
| 解答修正 | 可能 (前回解答内容を表示しない) | |
| 設問の表示順 | ランダムで表示する | |
| 質問内容 | * は必須項目です 解答方法・選択肢 | |

テスト登録 ② **更新** 戻る

| | | | |
|------|-------------------------------------|----------|---|
| タイトル | 確認テスト① | 公開/非公開 | <input checked="" type="radio"/> 公開 <input type="radio"/> 非公開(一時保存) |
| 内容 | 受講後の確認テストです。
合格するまで繰り返し回答してください。 | 解答開始日時 : | 2024/02/08 <input type="text"/>
00:00 <input type="text"/> |
| | | 締切日時 : | 2024/04/30 <input type="text"/>
23:59 <input type="text"/> |

利用者向け解答設定

| | |
|----------------|--|
| 解答確定後の解答修正不可 | <input type="checkbox"/> *修正可能にする場合はチェックをはずしてください
前回解答内容を <input checked="" type="radio"/> 表示しない <input type="radio"/> 表示する |
| 設問の表示順をランダムにする | <input checked="" type="checkbox"/> *ランダムにする場合はチェックをつけてください |

テスト情報の編集

- ①「**編集**」をクリックしてください。画面が遷移します。
- ②各項目を入力し、「**更新**」をクリックしてください。

④ テスト削除

テスト 詳細 編集 ① 正解編集 戻る

| | | |
|--------|-------------------------------------|-------------------------|
| タイトル | 確認テスト① | 公開中 |
| 説明文 | 受講後の確認テストです。
合格するまで繰り返し回答してください。 | |
| 解答開始日時 | 2024/2/8(木) 00:00 | 締切日時 2024/4/30(火) 23:59 |
| 解答修正 | 可能 (前回解答内容を表示しない) | |
| 設問の表示順 | ランダムで表示する | |
| 質問内容 | * は必須項目です 解答方法・選択肢 | |

テスト登録 ② 1件削除 更新 戻る

| | | | |
|------|-------------------------------------|----------|---|
| タイトル | 確認テスト① | 公開/非公開 | <input type="radio"/> 公開 <input checked="" type="radio"/> 非公開(一時保存) |
| 内容 | 受講後の確認テストです。
合格するまで繰り返し回答してください。 | 解答開始日時 : | 2024/02/08 <input type="text"/>
00:00 <input type="text"/> |
| | | 締切日時 : | 2024/04/30 <input type="text"/>
23:59 <input type="text"/> |

利用者向け解答設定

| | |
|----------------|--|
| 解答確定後の解答修正不可 | <input type="checkbox"/> ※修正可能にする場合はチェックをはずしてください
前回解答内容を <input checked="" type="radio"/> 表示しない <input type="radio"/> 表示する |
| 設問の表示順をランダムにする | <input checked="" type="checkbox"/> ※ランダムにする場合はチェックをつけてください |

テスト情報の削除

- ①「編集」をクリックしてください。画面が遷移します。
- ②「1件削除」をクリックしてください。※「1件削除」ボタンは、テストが公開になっている、あるいはテストが修了条件に設定されている場合は表示されません。

テスト正解として登録する項目

| 項目名 | 入力形式 | 備考 |
|-----------|-----------|---|
| 正解、解説公開設定 | ラジオボタン | 必須入力
「公開（回答確定後、回答の正誤と正解、解説を表示します。）」
「公開（回答確定後、回答の正誤のみ表示して、正解は表示しません。正解した場合のみ解説を表示します。）」
「非公開（回答の正誤と正解、解説を表示しません。）」から選択 |
| 合格ライン | テキスト | 自由入力（半角数字）、最高点以下で入力 |
| 配点設定 | テキスト | 自由入力（半角数字）、正解時の配点 |
| 正解設定 | （設問の回答形式） | 自由入力、設問のうち正解を入力 |
| 解説 | テキストエリア | 自由入力（全角半角問わず）、回答後に表示される解説 |

⑤ 正解登録・編集

テスト 詳細 編集

1 正解編集 戻る

タイトル 確認テスト① 公開中

説明文 受講後の確認テストです。

解答開始日時 正解登録・編集 削除 2 確認画面へ 戻る

解答修正

設問の表示順

質問内容

No.1

テスト県教職員研修 確認テスト① 解答開始日：2024/2/8(木) 00:00 締切日：2024/4/30(火) 23:59

受講後の確認テストです。
合格するまで繰り返し回答してください。

* は必須項目です

* 正解編集中に解答している利用者の方がいる場合、正解数が不正になる場合があります。

当画面を開いた状態のまま2時間
その場合は再度ログインしてから

1.国語の問題です (3問)

* 1-1. 『鱒』の訓読みを答えなさい
配点： 5点
正解： さわら
解説：

鱒はスズキ目・サバ科に分類され、体長40cmから1mに成長する大型の魚で、成長とともに名前が変わる出世魚として知られています。関東では50cmくらいまでの大きさを「サゴシ」や「サコチ」と呼び、50cmを超えると「鱒」と呼ばれます。

* 1-2. 次の中から、形容動詞を選びなさい
配点： 5点
正解： 静かだ
解説：

形容動詞は物事の性質や状態をあらわし、終止形が「～だ」で終わる自立語です。活用がある用言で「きれいだ」「安全だ」「穏やかだ」などが形容動詞の例です。

3 正解登録 戻る

基本情報設定

正解、解説公開設定

公開 (解答確定後、解答の正誤を公開)

公開 (解答確定後、解答の正誤を公開)

非公開 (解答の正誤と正解、解説を非公開)

合格ライン設定 (空欄で合格)

10 点以上で合格
(最高点： 10 点 ※各設問)

正解情報の登録・編集

- ①「**正解編集**」をクリックしてください。画面が遷移します。
- ②各項目を入力し、「**確認画面へ**」をクリックしてください。
- ③内容を確認し、「**正解登録**」をクリックしてください。

基本情報設定

正解、解説公開設定

- 公開（解答確定後、解答の正誤と正解、解説を表示します。） ①
- 公開（解答確定後、解答の正誤のみ表示して、正解は表示しません。正解した場合のみ解説を表示します。） ②
- 非公開（解答の正誤と正解、解説を表示しません。） ③

正解情報の登録・編集

- ①「**公開（回答確定後、回答の正誤と正解、解説を表示します。）**」を選択すると、受講者に全設問の回答正誤、正解、解説が表示します。
- ②「**公開（回答確定後、回答の正誤のみ表示して、正解は表示しません。正解した場合のみ解説を表示します。）**」を選択すると、正解を表示せず、正誤のみ表示します。解説は正解した設問のみ表示します。
- ③「**非公開（回答の正誤と正解、解説を表示しません。）**」を選択すると、全て表示しません。

課題・アンケート

① 課題・アンケート登録

課題・アンケートとして登録する項目

| 項目名 | 入力形式 | 備考 |
|--------------|----------|---|
| タイトル | テキスト | 必須入力（全角半角問わず）、255文字以内 |
| 内容 | テキストエリア | 自由入力（全角半角問わず） |
| 公開/非公開 | ラジオボタン | 必須入力
「公開」「非公開(一時保存)」から選択 |
| 回答開始日時 | カレンダー、時刻 | 必須入力 |
| 締切日時 | カレンダー、時刻 | 必須入力 |
| 回答確定後の回答修正不可 | チェックボックス | 自由入力
回答内容の修正を可能とする場合、チェックを外す |
| 質問（大設問） | テキストエリア | 必須入力（全角半角問わず） |
| 質問内容（小設問） | テキストエリア | 必須入力（全角半角問わず） |
| 必須 | チェックボックス | 自由入力
回答を必須とする場合、チェックする |
| 回答形式 | ボタン | 必須入力
「ラジオボタン」「チェックボックス」「セレクトボックス」
「テキスト回答」「ファイル格納」「カレンダー」から選択 |
| 回答部分 | テキスト | 回答形式が「ラジオボタン」「チェックボックス」「セレクトボックス」の場合、必須入力（全角半角問わず）、100文字以内 |

① 課題・アンケート登録

課題・アンケート一覧

課題・アンケート新規作成

①

課題・アンケート名

回答開始日

回答期限

回答済人数



課題・アンケート登録

過去の課題・アンケートからコピー作成

②

登録

戻る

| | | | |
|------|----------------------|---------|---|
| タイトル | <input type="text"/> | 公開/非公開 | <input type="radio"/> 公開 <input checked="" type="radio"/> 非公開(一時保存) |
| 内容 | <input type="text"/> | 回答開始日時: | 2024/03/22 <input type="text"/> |
| | | | 00:00 <input type="text"/> |
| | | 締切日時: | 2024/04/22 <input type="text"/> |
| | | | 23:59 <input type="text"/> |

利用者向け回答設定

回答確定後の回答修正不可 ※修正可能にする場合はチェックをはずしてください

設問

| | | | | | | |
|---|-----------------------------|------------------------|---------|---|--|-------------------------------|
| No.1 | 質問 | <input type="text"/> | この設問を削除 | ▲ | ▼ | |
| 回答欄の追加 1つの質問に対して複数回答欄を設置したい場合は左のボタンを押してください | | | | | | |
| No.1-1 | 必須 <input type="checkbox"/> | この回答欄に該当する質問内容をご記入ください | 回答形式 | <input checked="" type="radio"/> ラジオボタン (一つのみ選択可) | <input type="checkbox"/> チェックボックス (複数選択可能) | <input type="text"/> セレクトボックス |
| | 回答欄の削除 | <input type="text"/> | 回答部分 | <input type="text"/> テキスト回答 | <input type="text"/> ファイル格納 | <input type="text"/> カレンダー |
| | | | 項目を追加 | | | |
| 設問を追加 | | | | | | |

課題・アンケート情報の登録

- ①「課題・アンケート新規作成」をクリックしてください。画面が遷移します。
- ②各項目を入力し、「登録」をクリックしてください。

① 課題・アンケート登録

設問

No.1 質問

この設問を削除 ②

回答欄の追加 ③ 対して複数回答欄を設置したい場合は左のボタンを押してください

No.1-1 必須 質問

この回答欄に該当する質問内容をご記入ください

回答欄の削除 ④

回答形式

ラジオボタン (一つのみ選択可) チェックボックス (複数選択可能) セレクトボックス

テキスト回答 ファイル格納 カレンダー

回答部分

項目を追加 ⑤

削除 ⑥

No.1-2 必須 質問

この回答欄に該当する質問内容をご記入ください

回答欄の削除

回答形式

ラジオボタン (一つのみ選択可) チェックボックス (複数選択可能) セレクトボックス

テキスト回答 ファイル格納 カレンダー

回答部分

設問を追加 ①

大設問

小設問

設問の追加・削除

- ①「**設問の追加**」をクリックすると、「大設問」が追加されます。
- ②「**この設問を削除**」をクリックすると、「大設問」が削除されます。
- ③「**回答欄の追加**」をクリックすると、「小設問」が追加されます。
- ④「**回答欄の削除**」をクリックすると、「小設問」が削除されます。
- ⑤「**項目を追加**」をクリックすると、「回答部分」(選択肢)が追加されます。
- ⑥「**削除**」をクリックすると、「回答部分」(選択肢)が削除されます。

① 課題・アンケート登録

課題・アンケート一覧

課題・アンケート新規作成 ①

| 課題・アンケート名 | 回答開始日 | 回答期限 | 回答済人数 |
|-----------|-------|------|-------|
|-----------|-------|------|-------|

課題・アンケート登録

過去の課題・アンケートからコピー作成 ②

登録 戻る

タイトル

公開/非公開 公開 非公開(一時保存)

内容

回答開始日時 : 2024/03/22 00:00

締切日時 : 2024/04/22 23:59

利用者向け回答

回答確定後の回答

過去の課題・アンケートコピー元一覧

検索 検索条件初期化 戻る

研修名 開催日 年/月/日 ~ 年/月/日 課題・アンケート名 回答期限 年/月/日 ~ 年/月/日

検索 検索条件初期化

| 開催日 | 研修 | 課題・アンケート名 | 回答開始日 | 回答期限 | 更新日 | 操作 |
|--------------|----------------|-----------|-------------|--------------|--------------|-----|
| 2024/2/8(木) | テスト員教職員研修 | レポート提出 | 2024/2/7(水) | 2024/4/30(火) | 2024/3/21(木) | コピー |
| 2024/3/11(月) | 2023年度テスト員主催研修 | 事後アンケート | 2024/3/9(土) | 2024/4/9(火) | 2024/3/9(土) | コピー |

③ 全 5件

過去の課題・アンケート情報のコピー登録

- ① 「課題・アンケート新規作成」をクリックしてください。画面が遷移します。
- ② 「過去の課題・アンケートからコピー作成」をクリックしてください。
- ③ 対象の「コピー」をクリックしてください。
課題・アンケートの登録内容がコピーされた登録画面に遷移します。

② 課題・アンケート概要

課題・アンケート一覧 [課題・アンケート新規作成](#)

| 課題・アンケート名 | 回答開始日 | 回答期限 | 回答済人数 | |
|---|-------------|--------------|-------|-----------------------|
| レポート提出 公開中 | 2024/2/7(水) | 2024/4/30(火) | 2 | 回答CSV |



課題・アンケート 詳細 [編集](#) [戻る](#)

| | | | |
|--------|-------------------------|---|--------------------|
| タイトル | レポート提出 公開中 | | |
| 説明文 | | | |
| 回答開始日時 | 2024/2/7(水) 00:00 | 締切日時 | 2024/4/30(火) 23:59 |
| 回答修正 | 不可 | | |
| 質問内容 | * は必須項目です | 回答方法・選択肢 | |
| * No.1 | この研修の感想を記入ください。 | | |
| * No.2 | この研修を5段階で評価してください。 | <input type="radio"/> 5
<input type="radio"/> 4
<input type="radio"/> 3
<input type="radio"/> 2
<input type="radio"/> 1 | |
| * No.3 | 作成されたレポートファイルを格納してください。 | | |

[課題ファイル一覧へ](#)

課題・アンケート情報の概要

①「課題・アンケート名」をクリックしてください。画面が遷移します。

③ 課題・アンケート編集

課題・アンケート 詳細 **編集** ① 戻る

| | | |
|--------|-------------------|-------------------------|
| タイトル | レポート提出 | 公開中 |
| 説明文 | | |
| 回答開始日時 | 2024/2/7(水) 00:00 | 締切日時 2024/4/30(火) 23:59 |
| 回答修正 | 不可 | |
| 質問内容 | * は必須項目です | 回答方法・選択肢 |
| * No.1 | この研修の感想を記入ください。 | <input type="text"/> |
| * No.2 | この研 | <input type="text"/> |
| * No.3 | 作成さ | <input type="text"/> |

[課題ファイル一覧へ](#)



課題・アンケート 登録 ② **更新** 戻る

| | | | |
|------|----------------------|----------|---|
| タイトル | レポート提出 | 公開/非公開 | <input checked="" type="radio"/> 公開 <input type="radio"/> 非公開(一時保存) |
| 内容 | <input type="text"/> | 回答開始日時 : | 2024/02/07 <input type="text"/>
00:00 <input type="text"/> |
| | | 締切日時 : | 2024/04/30 <input type="text"/>
23:59 <input type="text"/> |

利用者向け回答設定

回答確定後の回答修正不可 ※修正可能にする場合はチェックをはずしてください

課題・アンケート情報の編集

- ①「**編集**」をクリックしてください。画面が遷移します。
- ②各項目を入力し、「**更新**」をクリックしてください。

④ 課題・アンケート削除

課題・アンケート 詳細 **編集** ① 戻る

| | | |
|--------|-------------------|-------------------------|
| タイトル | レポート提出 | 公開中 |
| 説明文 | | |
| 回答開始日時 | 2024/2/7(水) 00:00 | 締切日時 2024/4/30(火) 23:59 |
| 回答修正 | 不可 | |
| 質問内容 | * は必須項目です | 回答方法・選択肢 |
| * No.1 | この研修の感想を記入ください。 | <input type="text"/> |
| * No.2 | この研 | <input type="text"/> |
| * No.3 | 作成さ | <input type="text"/> |

[課題ファイル一覧へ](#)

課題・アンケート 登録 ② **1件削除** 更新 戻る

| | | | |
|------|-------------------------------------|----------|--|
| タイトル | <input type="text" value="レポート提出"/> | 公開/非公開 | <input type="radio"/> 公開 <input checked="" type="radio"/> 非公開(一時保存) |
| 内容 | <input type="text"/> | 回答開始日時 : | <input type="text" value="2024/02/07"/> <input type="text" value="00:00"/> |
| | | 締切日時 : | <input type="text" value="2024/04/30"/> <input type="text" value="23:59"/> |

利用者向け回答設定

回答確定後の回答修正不可 ※修正可能にする場合はチェックをはずしてください

課題・アンケートの削除

- ①「**編集**」をクリックしてください。画面が遷移します。
- ②「**1件削除**」をクリックしてください。※「**1件削除**」ボタンは、課題・アンケートが公開になっている、あるいは課題・アンケートが修了条件に設定されている場合は表示されません。

研修動画

① 研修動画登録

研修動画として登録する項目

| 項目名 | 入力形式 | 備考 |
|----------|----------|------------------------|
| 動画テンプレート | - | 必須入力
格納動画から選択 |
| 動画名 | テキスト | 必須入力（全角半角問わず）、255文字以内 |
| 説明 | テキストエリア | 自由入力（全角半角問わず） |
| 公開 | ラジオボタン | 必須入力
「公開」「非公開」から選択 |
| 公開期間開始 | カレンダー、時刻 | 自由入力
入力しない場合、無期限で公開 |
| 公開期間終了 | カレンダー、時刻 | 自由入力
入力しない場合、無期限で公開 |

① 研修動画登録

動画一覧 **動画追加** ①

| 動画名 | 閲覧開始日 | 閲覧期限 | 完了報告人数 |
|-----|-------|------|--------|
|-----|-------|------|--------|

管理者TOP 研修管理 マスタメンテナンス

動画選択・追加 検索 検索解除 戻る

動画テンプレート名 動画テンプレート概要

動画 検索結果

| 動画テンプレート名 |
|--------------------|
| テスト |
| ロジカルシンキング研修 |
| 01 ログイン |

動画ID: 31-04 戻る

動画確認

残り動画再生時間 /

ロジカルシンキング講座

全 3件

動画追加
動画追加
動画追加

全 3件

研修動画情報の登録

- ①「**動画追加**」をクリックしてください。画面が遷移します。
- ②対象の「**動画テンプレート名**」をクリックすると、動画を再生できます。
- ③対象の「**動画追加**」をクリックしてください。画面が遷移します。

② 研修動画概要

動画一覧

| ① | 動画名 | 閲覧開始日 | 閲覧期限 | 完了報告人数 | |
|--------------------------------|-----|-------|------|--------|--------------------------------------|
| ロジカルシンキング研修動画① | 公開中 | | | | <input type="button" value="閲覧CSV"/> |

②

動画詳細情報

動画名

動画概要

公開期間

動画詳細情報



残り動画再生時間 /

研修動画情報の概要

- ①対象の「動画名」をクリックしてください。画面が遷移します。
- ②設定した動画が表示されます。

③ 研修動画編集

動画詳細情報 **動画編集** 動画紐づけ削除 戻る

①

| | |
|------|--|
| 動画名 | ロジカルシンキング研修動画① 公開 |
| 動画概要 | ロジカルシンキング研修に関するeラーニング動画です。
最後まで視聴して閲覧環境報告ボタンを押してください。 |
| 公開期間 | 指定無し |

②

動画 追加/編集 **動画変更** ③ **更新** 戻る

→

| | |
|-----------|---|
| 動画テンプレート名 | ロジカルシンキング研修 |
| * 動画名 | ロジカルシンキング研修動画① |
| 説明 | ロジカルシンキング研修に関するeラーニング動画です。
最後まで視聴して閲覧環境報告ボタンを押してください。 |
| 公開 | <input checked="" type="radio"/> 公開 <input type="radio"/> 非公開 |
| 公開期間開始 | 2024/02/07 <input type="text"/> |
| 公開期間終了 | 2024/03/31 <input type="text"/> |

00:00

23:59

* 開始日や終了日を指定しない場合は日付を空で登録してください

研修動画情報の編集

- ①「**動画編集**」をクリックしてください。画面が遷移します。
- ②「**動画変更**」をクリックすると、再度動画を選択できます。
変更しない場合、動画は更新されません。
- ③「**更新**」をクリックしてください。

④ 研修動画削除

動画詳細情報 動画編集 **動画紐づけ削除** ① 戻る

| | |
|------|--|
| 動画名 | ロジカルシンキング研修動画④ 公開 |
| 動画概要 | ロジカルシンキング研修に関するeラーニング動画です。
最後まで視聴して閲覧環境報告ボタンを押してください。 |
| 公開期間 | 2024/2/7(水) 00:00 ~ 2024/3/31(日) 23:59 |

動画詳細情報



残り動画再生時間 /

研修動画の紐づけ削除

①「**動画紐づけ削除**」をクリックしてください。

研修への紐づけが削除されます。システムに格納された元の動画は削除されません。

資料

資料として登録する項目

| 項目名 | 入力形式 | 備考 |
|--------|----------|---|
| ファイル | ファイル | 必須入力
「Word」「Excel」「PPT」「PDF」「text」ファイルをアップ可能 |
| タイトル | テキスト | 必須入力（全角半角問わず）、255文字以内 |
| 説明 | テキストエリア | 自由入力（全角半角問わず） |
| 公開 | ラジオボタン | 必須入力
「公開」「非公開」から選択 |
| 公開期間開始 | カレンダー、時刻 | 自由入力
入力しない場合、無期限で公開 |
| 公開期間終了 | カレンダー、時刻 | 自由入力
入力しない場合、無期限で公開 |

① 資料登録

| | | | | | |
|----------------------|---------------|-------------|--------------|--------|-------|
| 資料一覧 | 資料追加 ① | | | | |
| | 資料名 | 閲覧開始日 | 閲覧期限 | 完了報告人数 | |
| 確認資料 | 公開中 | 2024/2/7(水) | 2024/3/31(日) | | 閲覧CSV |

資料 登録 ② **登録** 戻る

*** ファイル** 選択されていません
※アップロード可能な拡張子 (ppt、pptx、docx、doc、xlsx、xls、pdf)

*** タイトル**

説明

公開 公開 非公開

公開期間開始 年/月/日 00:00

公開期間終了 年/月/日 23:59

* 開始日や終了日を指定しない場合は日付を空で登録してください

資料情報の登録

- ①「資料追加」をクリックしてください。画面が遷移します。
- ②各項目を入力し、「登録」をクリックしてください。

② 資料概要

| 資料一覧 | | 資料追加 | |
|-----------------------|-------------|--------------|--------|
| 資料名 | 閲覧開始日 | 閲覧期限 | 完了報告人数 |
| 確認資料 公開中 | 2024/2/7(水) | 2024/3/31(日) | |

①



公開中 確認資料

資料 詳細 資料編集 資料消去 資料ファイルダウンロード 戻る

| | |
|------|--|
| タイトル | 確認資料 |
| 説明 | 研修の関連資料です。 |
| 公開設定 | 公開中 |
| 公開期間 | 2024-02-07 00:00 から2024-03-31 23:59 まで |

資料

1.管理職に求められる「計画達成」「必達力」

(1)ベストを尽くすのが一般職、計画を達成するのが管理職

- ①組織は目的を達成するためにある
- ②「目的」を達成するための「目標」と「計画」
- ③管理職に求められる目標到達のコミットメント

頑張る上での目安 目標 コミットメント

②

資料情報の概要

- ①「資料名」をクリックしてください。画面が遷移します。
- ②アップした資料が表示されます。
- ③「資料ファイルダウンロード」をクリックしてください。アップしたファイルがダウンロードされます。

③ 資料編集

公開中 確認資料 ①

資料 詳細 資料編集 資料消去 資料ファイルダウンロード 戻る

| | |
|------|---|
| タイトル | 確認資料 |
| 説明 | 研修の関連資料です。 |
| 公開設定 | 公開中 |
| 公開期間 | 2024/02/07 00:00 から 2024/03/31 23:59 まで |

資料 編集 更新 戻る

| | |
|--------|---|
| * ファイル | ファイルを選択 選択されていません
※アップロード可能な拡張子 (ppt、pptx、docx、doc、xlsx、xls、pdf) |
| * タイトル | 確認資料 |
| 説明 | 研修の関連資料です。 |
| 公開 | <input checked="" type="radio"/> 公開 <input type="radio"/> 非公開 |
| 公開期間開始 | 2024/02/07 00:00 |
| 公開期間終了 | 2024/03/31 23:59 |

* 開始日や終了日を指定しない場合は日付を空で登録してください

資料情報の編集

- ①「資料編集」をクリックしてください。画面が遷移します。
- ②各項目を入力してください。
ファイル未選択の場合、ファイルは更新されません。
- ③「更新」をクリックしてください。

④ 資料削除

公開中 確認資料 ①

資料 詳細 資料編集 資料消去 資料ファイルダウンロード 戻る

| | |
|------|--|
| タイトル | 確認資料 |
| 説明 | 研修の関連資料です。 |
| 公開設定 | 公開中 |
| 公開期間 | 2024-02-07 00:00 から2024-03-31 23:59 まで |

資料の削除

①「資料消去」をクリックしてください。

研修管理

① 研修管理

管理者TOP 研修管理 マスタメンテナンス

研修 格納動画管理 ①

研修検索 検索 検索条件初期化 研修新規追加 検索結果CSV出力 研修一括登録

フリーワード検索 ※研修概要/検索キーワードを検索できます

研修名 研修コード
実施・運営者 対象職種
開催日 2024/03/22 ~ 年 / 月 / 日 対象校種
研修テーマ 登録組織名

研修フラグ リアルタイム・オンライン 対面 オンデマンド その他
指標一般

検索 検索条件初期化

全 7件

| 開催日 | (研修コード)研修名 | 登録組織名 | 指標/一般 | 申込人数 | 受講決定数 | 申込締切日 |
|--------------|---------------------------------|-----------|-------|------|-------|------------|
| 2024/2/6(火) | ② テスト研修 リアルタイム・オンライン | テスト県教育委員会 | 指標 | 2 | | 2024/03/01 |
| 2024/2/6(火) | 総合研修 リアルタイム・オンライン 対面 オンデマンド その他 | テスト教育委員会 | 指標 | 3 | 3 | 2024/05/31 |
| 2024/2/8(木) | テスト県教職員研修 対面 | テスト県教育委員会 | 一般 | 2 | 2 | 2024/03/11 |
| 2024/3/29(金) | 非公開 テスト研修1 リアルタイム・オンライン | テスト県教育委員会 | 指標 | | | 2024/03/08 |
| 2024/4/1(月) | (T001)2024年度テスト大学主催研修 対面 | ゲスト部署 | 一般 | 1 | 1 | 2024/03/31 |
| 2024/4/1(月) | 2024年度【自主】eラーニング オンデマンド | テスト県教育委員会 | 一般 | 3 | 1 | 2024/03/31 |
| 2031/12/7(日) | サテライト研修 リアルタイム・オンライン | ゲスト部署 | 指標 | 2 | | 2030/03/01 |

全 7件

確認する研修を選択

- ①「**研修管理**」をクリックしてください。
- ②研修内のコンテンツや、受講状況を確認したい研修名をクリックしてください。

テスト/課題・アンケートCSV出力フォーマット (1/2)

| 項目名 | 備考 |
|----------------|-------------------------------------|
| ID | 各回答者の回答に自動採番されます。 |
| ログインID | 回答者のログインIDが表示されます。 |
| 姓 | 回答者の「姓」が表示されます。 |
| 名 | 回答者の「名」が表示されます。 |
| 組織コード | 回答者の「所属組織コード」が表示されます。 |
| 組織名 | 回答者の「所属組織名」が表示されます。 |
| 受講/修了状況 | 回答者の「受講/修了ステータス」が表示されます。 |
| 研修コード | 研修に登録された「研修コード」が表示されます。 |
| 研修名 | 研修名が表示されます。 |
| 研修開始日 | 研修に登録された「研修開始日」が表示されます。 |
| テスト名/課題・アンケート名 | テスト/課題・アンケートの登録名称が表示されます。 |
| 確認日 | 該当のテスト/課題・アンケートの回答画面を初めて開いた日時になります。 |
| 回答日時 | 該当のテスト/課題・アンケートの回答確定を押した最新の日時になります。 |

テスト/課題・アンケートCSV出力フォーマット (2/2)

| 項目名 | 備考 |
|---------------|---|
| 設問内容 | 実際に回答者に出題された設問内容になります。 |
| 正解数 (テストのみ) | 正解した設問の数になります。 |
| 採点問題数 (テストのみ) | 採点設定された設問の数になります。 |
| 採点 (テストのみ) | 正解の場合は「○」、不正解の場合は「×」で表示されます。 |
| 合計得点 (テストのみ) | テストの点数結果が表示されます。 |
| 満点 (テストのみ) | 各設問で設定された点数の合計得点になります。 |
| 合格ライン (テストのみ) | 合格、不合格を判断する点数の基準になります。 |
| 合否 (テストのみ) | 合計得点が合格ラインに達した場合は「合格」、達していない場合は「不合格」で表示します。 |
| 得点 (テストのみ) | 各設問で設定された点数になります。 |

動画/コンテンツCSV出力フォーマット (1/2)

| 項目名 | 備考 |
|--------------|-------------------------------|
| ID(No) | 各回答者の回答に自動採番されます。 |
| ログインID | 回答者のログインIDが表示されます。 |
| 姓 | 回答者の「姓」が表示されます。 |
| 名 | 回答者の「名」が表示されます。 |
| 組織コード | 回答者の「所属組織コード」が表示されます。 |
| 組織名 | 回答者の「所属組織名」が表示されます。 |
| 受講/修了状況 | 回答者の「受講/修了ステータス」が表示されます。 |
| 研修コード | 研修に登録された「研修コード」が表示されます。 |
| 研修名 | 研修名が表示されます。 |
| 研修開始日 | 研修に登録された「研修開始日」が表示されます。 |
| 動画名称/コンテンツ名称 | 動画/コンテンツの登録名称が表示されます。 |
| 初回閲覧開始日時 | 初めて動画/コンテンツの再生ページを開いた日時になります。 |
| 最終閲覧開始日時 | 最後に動画/コンテンツの再生ページを開いた日時になります。 |

動画/コンテンツCSV出力フォーマット (2/2)

| 項目名 | 備考 |
|---------------|--|
| 累積閲覧時間 | 動画/コンテンツの再生ページを開いていた時間の合計になります。 |
| 閲覧回数(回) | 動画/コンテンツの再生ページを開いた回数になります。 |
| 累積再生時間 (動画のみ) | 動画の動いていた時間の合計になります。 |
| 初回閲覧完了報告日時 | 動画/コンテンツを全て視聴した際に表示される「閲覧完了報告」ボタンを初めて押した日時になります。 |
| 閲覧完了報告回数(回) | 動画/コンテンツを全て視聴した際に表示される「閲覧完了報告」ボタンを押した回数の合計になります。 |
| 満点 (テストのみ) | 各設問で設定された点数の合計得点になります。 |
| 合格ライン (テストのみ) | 合格、不合格を判断する点数の基準になります。 |
| 合否 (テストのみ) | 合計得点が合格ラインに達した場合は「合格」、達していない場合は「不合格」で表示します。 |
| 得点 (テストのみ) | 各設問で設定された点数になります。 |

修了判定登録

① 修了判定登録

修了条件一覧

修了にする条件を設定する

修了にする条件を設定する

設定

戻る

| 必須 | 受講順 | 種別 | タイトル | 説明文 |
|-------------------------------------|-----|----------|--------------------|---|
| <input checked="" type="checkbox"/> | 5 | 課題・アンケート | レポート提出 | |
| <input checked="" type="checkbox"/> | 4 | テスト | 確認テスト② | 確認テストになります。合格するまで回答してください。
<input type="checkbox"/> 不合格でも修了条件を満たす |
| <input checked="" type="checkbox"/> | 3 | テスト | 確認テスト① | 受講後の確認テストです。合格するまで繰り返し回答してください。
<input type="checkbox"/> 不合格でも修了条件を満たす |
| <input checked="" type="checkbox"/> | 2 | 動画 | ロジカルシンキング
研修動画① | ロジカルシンキング研修に関するeラーニング動画です。最後まで視聴して
閲覧環境報告ボタンを押してください。 |
| <input checked="" type="checkbox"/> | 1 | 資料 | 確認資料 | 研修の関連資料です。 |

修了条件一覧

修了にする条件を設定する

| | | |
|---|----------------|--|
| 1 | 確認資料 | 研修の関連資料です。 |
| 2 | ロジカルシンキング研修動画① | ロジカルシンキング研修に関するeラーニング動画です。
最後まで視聴して閲覧環境報告ボタンを押してください。 |
| 3 | 確認テスト① | 受講後の確認テストです。
合格するまで繰り返し回答してください。 |
| 4 | 確認テスト② | 確認テストになります。合格するまで回答してください。 |
| 5 | レポート提出 | |

修了判定の登録

- ①「修了にする条件を設定する」をクリックしてください。画面が遷移します。
- ②各項目を入力し、「設定」をクリックしてください。

① 修了判定登録

修了にする条件を設定する

設定 戻る

| ① 必須 | ③ 受講順 | 種別 | タイトル | 説明文 |
|-------------------------------------|-------|----------|--------------------|---|
| <input checked="" type="checkbox"/> | 5 | 課題・アンケート | レポート提出 | |
| <input checked="" type="checkbox"/> | 4 | テスト | 確認テスト② | 確認テストになります。合格するまで回答してください。
<input type="checkbox"/> 不合格でも修了条件を満たす |
| <input checked="" type="checkbox"/> | 3 | テスト | 確認テスト① | 受講後の確認テストです。合格するまで繰り返し回答してください。
<input type="checkbox"/> 不合格でも修了条件を満たす ② |
| <input checked="" type="checkbox"/> | 2 | 動画 | ロジカルシンキング
研修動画① | ロジカルシンキング研修に関するeラーニング動画です。最後まで視聴して
閲覧環境報告ボタンを押してください。 |
| <input checked="" type="checkbox"/> | 1 | 資料 | 確認資料 | 研修の関連資料です。 |

修了判定の登録

- ① 修了の条件とする項目にチェックしてください。受講者が条件を全て満たすと自動で修了となります。修了判定を設定しない場合、手動で修了に変更する必要があります。判定条件は下記のとおりです。
 - 「動画」「コンテンツ」→視聴完了
 - 「アンケート」→回答完了
 - 「テスト」→回答完了or合格（合格点を満たす）
- ② テストの場合、不合格でも修了とする場合はチェックしてください。
- ③ 受講順を設定すると、受講者はその順番でのみ閲覧・回答が可能となります。受講する順番を設定しない場合は空としてください。修了条件でない（チェックしていない）項目は受講順を設定できません。

② 修了判定編集

①

| 修了条件一覧 | | 修了にする条件を設定する |
|--------|----------------|--|
| 1 | 確認資料 | 研修の関連資料です。 |
| 2 | ロジカルシンキング研修動画① | ロジカルシンキング研修に関するeラーニング動画です。
最後まで視聴して閲覧環境報告ボタンを押してください。 |
| 3 | 確認テスト① | 受講後の確認テストです。
合格するまで繰り返し回答してください。 |
| 4 | 確認テスト② | |
| 5 | レポート提出 | |



| 修了にする条件を設定する | | | | | ② | 設定 | 戻る |
|-------------------------------------|-----|----------|--------------------|---|---|----|----|
| 必須 | 受講順 | 種別 | タイトル | 説明文 | | | |
| <input checked="" type="checkbox"/> | 5 | 課題・アンケート | レポート提出 | | | | |
| <input checked="" type="checkbox"/> | 4 | テスト | 確認テスト② | 確認テストになります。合格するまで回答してください。
<input type="checkbox"/> 不合格でも修了条件を満たす | | | |
| <input checked="" type="checkbox"/> | 3 | テスト | 確認テスト① | 受講後の確認テストです。合格するまで繰り返し回答してください。
<input type="checkbox"/> 不合格でも修了条件を満たす | | | |
| <input checked="" type="checkbox"/> | 2 | 動画 | ロジカルシンキング
研修動画① | ロジカルシンキング研修に関するeラーニング動画です。最後まで視聴して
閲覧環境報告ボタンを押してください。 | | | |
| <input checked="" type="checkbox"/> | 1 | コンテンツ | 確認資料 | 研修の関連資料です。 | | | |

修了判定の編集

- ①「修了にする条件を設定する」をクリックしてください。画面が遷移します。
- ②各項目を入力し、「設定」をクリックしてください。

ディスカッション

① ディスカッション設定

ディスカッション設定として登録する項目

| 項目名 | 入力形式 | 備考 |
|---------------------|----------|--|
| 公開/非公開 | ラジオボタン | 必須入力
「公開」「非公開」から選択 |
| 公開期間 | カレンダー、時刻 | 開始日時のみ、必須入力 |
| 投稿期間 | カレンダー、時刻 | 開始日時のみ、必須入力 |
| トピックの追加を可能とする | チェックボックス | 自由入力
受講者のトピック追加を可能とする場合、チェックする |
| ファイル格納を可能とする | チェックボックス | 自由入力
受講者のファイル格納を可能とする場合、チェックする |
| ファイル閲覧・ダウンロードを可能とする | チェックボックス | 自由入力
受講者のファイル閲覧・ダウンロードを可能とする場合、チェックする |
| 投稿への返信を可能とする | チェックボックス | 自由入力
受講者の投稿への返信を可能とする場合、チェックする |
| 投稿の修正を可能とする | チェックボックス | 自由入力
受講者の投稿の修正を可能とする場合、チェックする |
| 投稿の削除を可能とする | チェックボックス | 自由入力
受講者の投稿の削除を可能とする場合、チェックする |

① 掲示板（ディスカッション）機能を使用するには

▼研修登録/更新 画面

| 研修 編集 | | 1件削除 | 更新 | 戻る |
|------------|---|---------------------------|----|----|
| * 研修名 | テスト県教職員研修 | | | |
| 研修概要 | テスト県が主催する2023年度の集合研修です。 | | | |
| * 研修開始日 | 2024/02/08 | 📅 | | |
| 研修終了日 | 2024/03/31 | 📅 | | |
| 研修開始時間 | --:-- | 🕒 | | |
| 研修終了時間 | --:-- | 🕒 | | |
| 研修コード | | | | |
| * 閲覧範囲 | <input type="radio"/> 全組織閲覧可とする
<input type="radio"/> 自組織以下のみ閲覧可とする
<input checked="" type="radio"/> 特定の教育委員会を選択する
最上位組織を選択する テスト県教育委員会
中間組織を選択する テスト市教育委員会 | | | |
| 開催場所 | | | | |
| * 申込期限 | 2024/03/11 | 📅 | | |
| * キャンセル締切日 | 2024/03/11 | 📅 | | |
| 定員数 | | | | |
| * 定員タイプ | 先着順型 | ▼ | | |
| ① 掲示板 | <input checked="" type="checkbox"/> | ※掲示板を使用する場合チェックして下さい。 | | |
| 公開 | <input checked="" type="radio"/> 公開 | <input type="radio"/> 非公開 | | |

| 管理者TOP | | 研修管理 | マスタメンテナンス |
|---------------------|----------------------------|--------|------------|
| 研修 | 格納動画管理 | ② | |
| 研修概要 | 編集 | お知らせ通知 | ディスカッション設定 |
| この研修をコピーする 受講者管理 戻る | | | |
| テスト県教職員研修 対面 | | | |
| 研修概要 | テスト県が主催する2023年度の集合研修です。 | | |
| 開催日時 | 2024/2/8(木) ~ 2024/3/31(日) | | |
| 運営・実施者 | テスト県教育委員会 | | |
| 指標一般コード | 一般 | | |
| 研修テーマ | 研修テーマ1 研修テーマ2 研修テーマ3 | | |
| 対象職種 | 指導教諭 教諭 | | |
| 対象校種 | 小学校 中学校 | | |

掲示板（ディスカッション）機能の切り替え

- ① 研修を登録/更新する際に、掲示板（ディスカッション）機能を使用するかを選択できます。
- ② 研修情報の「掲示板」に☑を入ると、研修概要画面に「ディスカッション設定」ボタンが表示されます。

① ディスカッション設定

研修概要 編集 お知らせ通知 **①** ディスカッション設定 この研修をコピーする 受講者管理 戻る

管理者TOP 研修管理 マスタメンテナンス

研修ディスカッション設定

③ 更新 戻る

公開/非公開 公開 非公開

公開期間 2024/02/07 00:00 ~ 2024/04/30 23:59

投稿期間 2024/02/07 00:00 ~ 2024/04/30 23:59

受講者向け投稿設定

| | | |
|---------------------|-------------------------------------|-----------------------|
| トピックの追加を可能とする | <input checked="" type="checkbox"/> | ※可能とする場合はチェックをつけてください |
| ファイル格納を可能とする | <input checked="" type="checkbox"/> | ※可能とする場合はチェックをつけてください |
| ファイル閲覧・ダウンロードを可能とする | <input checked="" type="checkbox"/> | ※可能とする場合はチェックをつけてください |
| 投稿への返信を可能とする | <input checked="" type="checkbox"/> | ※可能とする場合はチェックをつけてください |
| 投稿の修正を可能とする | <input checked="" type="checkbox"/> | ※可能とする場合はチェックをつけてください |
| 投稿の削除を可能とする | <input checked="" type="checkbox"/> | ※可能とする場合はチェックをつけてください |

ディスカッション設定の更新

- ①「**ディスカッション設定**」をクリックしてください。画面が遷移します。
- ②受講者のトピック追加可否や、投稿に対して可能なアクションなどを設定します。
※匿名による投稿が可能なのはトピックを作成することはできません。**投稿はすべて実名で表示されます。**
- ③各項目を入力し、「**更新**」をクリックしてください。

② トピック作成

研修ディスカッション トピック一覧 **公開中** **トピック新規作成** ①

トピック名

登録者

最終投稿日

トピック追加

* タイトル

概要

②

追加

戻る

ディスカッションルーム設定

公開中

更新日時：2024/3/22(金) 18:02

公開期間 2024/2/7(水) 00:00 ~ 2024/4/30(火) 23:59

投稿期間 2024/2/7(水) 00:00 ~ 2024/4/30(火) 23:59

受講者向け

トピック追加 可能

ファイル格納 可能 (他受講者が閲覧/ダウンロード可能)

投稿の編集 可能 (削除可) 投稿への返信 可能

トピックの作成

①「トピック新規作成」をクリックしてください。画面が遷移します。

②各項目を入力し、「追加」をクリックしてください。

③ トピック概要

研修ディスカッション トピック一覧 **公開中** [トピック新規作成](#)

トピック名

研修の感想を記入しましょう！

①

➔

研修ディスカッション トピック詳細 [編集](#) [戻る](#)

研修情報

| | |
|------|----------------------------|
| 研修名 | テスト県教職員研修 |
| 内容 | テスト県が主催する2023年度の集合研修です。 |
| 開催日 | 2024/2/8(木) ~ 2024/3/31(日) |
| 開催場所 | |
| 受講人数 | |

ディスカッションルーム設定 **公開中** 更新日時: 2024/3/22(金) 18:02

| | |
|------|--|
| 公開期間 | 2024/2/7(水) 00:00 ~ 2024/4/30(火) 23:59 |
| 投稿期間 | 2024/2/7(水) 00:00 ~ 2024/4/30(火) 23:59 |

受講者向け

| | |
|--------|------------------------------------|
| トピック追加 | 可能 |
| ファイル格納 | 可能 (他受講者が閲覧/ダウンロード可能) |
| 投稿の編集 | 可能 (削除可) 投稿への返信 可能 |

トピック情報

| | |
|------|-----------------------------|
| タイトル | 研修の感想を記入しましょう！ |
| 概要 | 沢山の意見をお待ちしております。 |
| 登録者 | 研修主催者太郎 (2024/2/7(水) 06:19) |

投稿一覧 [▼最新の投稿へ](#)

No.1 テスト市立第一小学校 教員二郎 2024-02-07 15:50:07
有意義な研修でした！

[この投稿へ返信](#) [削除](#)

全選択/選択解除 [投稿の削除](#) [新しい投稿を作成](#) [再読み込み](#)

②

トピックの概要

- ①「トピック名」をクリックしてください。画面が遷移します。
- ②投稿の一覧が表示されます。

③ トピック概要

投稿一覧 ▼最新の投稿△

No.1 テスト市立第一小学校 教員二郎 2024-02-07 15:50:07
有意義な研修でした！
この投稿へ返信 削除

No.2 テスト県教育委員会 研修主催者太郎 2024-03-22 18:15:25 (編集済み)
これからもがんばってください！
6 5 1
7 ファイル追加 編集 削除
7 67-参考資料.pptx × (2024-03-22 18:25:29)

全選択/選択解除 投稿の削除 新しい投稿を作成

2 3 4 投稿 キャンセル

投稿の作成/更新/削除

- ①「**削除**」をクリックしてください。投稿が削除されます。
- ②投稿を選択して「**投稿の削除**」をクリックすると、まとめて削除されます。
- ③「**新しい投稿を作成**」をクリックしてください。入力欄が表示されます。
- ④「**投稿**」をクリックしてください。投稿が作成されます。**※投稿はすべて実名で表示されます。**
- ⑤「**編集**」をクリックしてください。投稿内容を編集できます。
- ⑥「**ファイル追加**」をクリックしてください。ファイルを添付できます。
- ⑦「**x**」をクリックしてください。添付ファイルが削除されます。

④ トピック編集

研修ディスカッション トピック詳細 編集 ① 戻る

研修情報

| | |
|------|-------------------------|
| 研修名 | テスト県教職員研修 |
| 内容 | テスト県が主催する2023年度の集合研修です。 |
| 開催日 | 2 |
| 開催場所 | |
| 受講人数 | |

ディスカッションルーム設定 公開中 更新日時：2024/3/22(金) 18:13

| | |
|-------|--|
| 公開期間 | 2024/2/7(水) 00:00 ~ 2024/4/30(火) 23:59 |
| 投稿期間 | 2024/2/7(水) 00:00 ~ 2024/4/30(火) 23:59 |
| 受講者向け | |

トピック編集 1件削除 ② 更新 戻る

ディスカッションルーム設定 公開中 更新日時：2024/3/22(金) 18:13

| | | | |
|--------|--|--------|----|
| 公開期間 | 2024/2/7(水) 00:00 ~ 2024/4/30(火) 23:59 | | |
| 投稿期間 | 2024/2/7(水) 00:00 ~ 2024/4/30(火) 23:59 | | |
| 受講者向け | | | |
| トピック追加 | 可能 | | |
| ファイル格納 | 可能（他受講者が閲覧/ダウンロード可能） | | |
| 投稿の編集 | 可能（削除可） | 投稿への返信 | 可能 |

概要

* タイトル 研修の感想を記入しましょう！

沢山の意見をお待ちしております。

トピックの編集

- ①「編集」をクリックしてください。画面が遷移します。
- ②各項目を入力して「更新」をクリックしてください。

④ トピック削除

研修ディスカッション トピック詳細 編集 ① 戻る

研修情報

| | |
|------|-------------------------|
| 研修名 | テスト県教職員研修 |
| 内容 | テスト県が主催する2023年度の集合研修です。 |
| 開催日 | 2 |
| 開催場所 | |
| 受講人数 | |

ディスカッションルーム設定 公開中 更新日時：2024/3/22(金) 18:13

| | |
|-------|--|
| 公開期間 | 2024/2/7(水) 00:00 ~ 2024/4/30(火) 23:59 |
| 投稿期間 | 2024/2/7(水) 00:00 ~ 2024/4/30(火) 23:59 |
| 受講者向け | |

トピック編集 ② 1件削除 更新 戻る

| | |
|--------|------------------|
| * タイトル | 研修の感想を記入しましょう！ |
| 概要 | 沢山の意見をお待ちしております。 |

ディスカッションルーム設定 公開中 更新日時：2024/3/22(金) 18:13

| | | | |
|--------|--|--------|----|
| 公開期間 | 2024/2/7(水) 00:00 ~ 2024/4/30(火) 23:59 | | |
| 投稿期間 | 2024/2/7(水) 00:00 ~ 2024/4/30(火) 23:59 | | |
| 受講者向け | | | |
| トピック追加 | 可能 | | |
| ファイル格納 | 可能（他受講者が閲覧/ダウンロード可能） | | |
| 投稿の編集 | 可能（削除可） | 投稿への返信 | 可能 |



トピックの削除

- ①「**編集**」をクリックしてください。画面が遷移します。
- ②「**1件削除**」をクリックしてください。

受講者管理

① 受講者管理

研修概要 編集 お知らせ通知 ディスカッション設定 この研修をコピーする **受講者管理** 戻る

テスト県教職員研修

受講者一覧 (申込一覧) 戻る

研修概要 テスト県が主催する2023年度の集合研

開催日時 2024/2/8(木) ~ 2024/3/31(日)

運営・実施者 テスト県教育委員会

指標一般コード 一般

研修テーマ 研修テーマ1 研修テーマ2 研修テ

対象職種 指導教諭 教諭

対象校種 小学校 中学校

定員 設定なし (先着順型)

申込期限 2024/3/31(日)

受講料

研修区分 職能

検索キーワード

研修概要 テスト県が主催する2023年度の集合研修です。

開催日時 2024/2/8(木) ~ 2024/3/31(日)

運営・実施者 テスト県教育委員会

定員 設定なし (先着順型)

申込人数

受講人数

受講者一覧(申込状況) 受講者一括更新 受講者CSV出力 受講者名簿出力

申込状況 受講状況 修了状況 姓名 組織 検索 検索条件初期化

全 4件

| | 申込状況 | 受講状況 | 修了状況 | 姓名 | 役職 | 組織 | メールアドレス | 申込日 | 修了日 |
|--------------------------|---------|------|------|-------|-------|------------|-------------------------------|------------|------------|
| <input type="checkbox"/> | を
更新 | 受講決定 | 出席 | 修了 | 教員 太郎 | テスト市立第一小学校 | leaf-jimukyoku@insource.co.jp | 2024/02/07 | 2024/02/07 |
| <input type="checkbox"/> | を
更新 | 受講決定 | 出席 | 修了 | 教員 二郎 | テスト市立第一小学校 | leaf-jimukyoku@insource.co.jp | 2024/02/07 | 2024/02/07 |
| <input type="checkbox"/> | を
更新 | 受講決定 | 出席 | 修了判定中 | 教員 三郎 | テスト市立第一小学校 | leaf-jimukyoku@insource.co.jp | 2024/03/22 | |
| <input type="checkbox"/> | を
更新 | 受講決定 | | | 教員 四郎 | テスト市立第一小学校 | leaf-jimukyoku@insource.co.jp | 2024/03/22 | |

全 4件

受講者の管理

自分が登録した研修のみ「受講者管理」が表示されます。

①「受講者管理」をクリックしてください。画面が遷移します。

②受講決定判定

受講者一覧 (申込一覧) 戻る

テスト県教職員研修 対面

研修概要 テスト県が主催する2023年度の集合研修です。

開催日時 2024/2/8(木) ~ 2024/3/31(日)

運営・実施者 テスト県教育委員会

定員 設定なし (先着順型)

申込人数

受講人数

受講者一覧(申込状況) 受講者一括更新 受講者CSV出力 受講者名簿出力

申込状況 受講状況 修了状況 姓名

①

| | 申込状況 | 受講状況 | 修了状況 | 姓名 | 役職 | 組織 |
|--------------------------|--|------|------|----|-------|------------|
| <input type="checkbox"/> | 申込状況 <input type="text"/> を
<input type="text"/> 更新 | 受講決定 | 出席 | 修了 | 教員 太郎 | テスト市立第一小学校 |

②

| | 申込状況 | 更新 |
|--------------------------|----------------------------|----|
| <input type="checkbox"/> | <input type="text"/> | 更新 |
| <input type="checkbox"/> | 選考中
選考漏れ
申込中
受講決定 | 更新 |
| <input type="checkbox"/> | <input type="text"/> | 更新 |

・選考中
承認者承認が終わり、研修主催者の判断待ちになります。

・選考漏れ
研修主催者が否決した状態です。

・申込中
研修主催者の確定待ちになります。

・受講決定
研修主催者が承認した状態になります。

申込状況の編集

- ①「**受講者一覧**」の画面が表示され、研修に登録されているユーザーの情報が一覧で表示されます。
- ②各ユーザーの一番左の欄で申込状況の登録を行う事が可能です。

③受講状況判定

受講者一覧 (申込一覧) 戻る

テスト県教職員研修 対面

研修概要 テスト県が主催する2023年度の集合研修です。

開催日時 2024/2/8(木) ~ 2024/3/31(日)

運営・実施者 テスト県教育委員会

定員 設定なし (先着順型)

申込人数

受講人数

受講者一括更新 受講者CSV出力 受講者名簿出力

申込状況 受講状況 修了状況 姓名 組織

①

| | 申込状況 | 受講状況 | 修了状況 | 姓名 | 役職 | 組織 | メー |
|--------------------------|--|------|------|----|-------|------------|--------------------|
| <input type="checkbox"/> | <input type="text"/> 受講状況 <input type="text"/> を <input type="text"/> 更新 | 受講決定 | 出席 | 修了 | 教員 太郎 | テスト市立第一小学校 | leaf-jin
nsourc |

②

受講状況 を 更新

出席 を 更新

欠席 を 更新

・出席
当日研修に参加したユーザーに付与されます。

・欠席
当日研修を欠席したユーザーに付与されます。

受講状況の編集

- ①「**受講者一覧**」の画面が表示され、研修に登録されているユーザーの情報が一覧で表示されます。
- ②各ユーザーの一番左の欄で当日の参加判定を行う事が可能です。

④手動修了判定

受講者一覧 (申込一覧) 戻る

テスト県教職員研修 対面

研修概要 テスト県が主催する2023年度の集合研修です。

開催日時 2024/2/8(木) ~ 2024/3/31(日)

運営・実施者 テスト県教育委員会

定員 設定なし (先着順型)

申込人数

受講人数

受講者一覧(申込状況) 受講者一括更新 受講者CSV出力 受講者名簿出力

申込状況 受講状況 修了状況 姓名

①

| | 申込状況 | 受講状況 | 修了状況 | 姓名 | 役職 | 組織 |
|--------------------------|--|------|------|----|-------|------------|
| <input type="checkbox"/> | 修了状況 <input type="text"/> を
<input type="text"/> 更新 | 受講決定 | 出席 | 修了 | 教員 太郎 | テスト市立第一小学校 |

②

修了状況 を
 更新

修了判定中
修了
修了不可
開催中止

を
更新
を
更新
を

- ・修了判定中
テストや課題・アンケートの内容をもとに、修了認定するかどうかを検討している段階です。
- ・修了
本研修を修了とみなした受講者にステータスを付与します。
- ・修了不可
テストや課題・アンケートの内容をもとに、修了判定できないユーザーに付与します。
- ・開催中止
本研修が開催中止になった際に付与します。

修了状況の編集

- ①「**受講者一覧**」の画面が表示され、研修に登録されているユーザーの情報が一覧で表示されます。
- ②各ユーザーの一番左の欄で修了判定を行う事が可能です。

⑤受講者一括更新

受講者一覧 (申込一覧) 戻る

| | |
|--------|----------------------------|
| 研修概要 | テスト県が主催する2023年度の集合研修です。 |
| 開催日時 | 2024/2/8(木) ~ 2024/3/31(日) |
| 運営・実施者 | テスト県教育委員会 |
| 定員 | 設定なし (先着順型) |
| 申込人数 | |
| 受講人数 | 1 |

受講者一覧(申込状況) **受講者一括更新** 受講者CSV出力 受講者名簿出力

申込状況 受講状況 修了状況 姓名 組織 検索 検索条件初期化

受講者一括更新 戻る

※一回の登録/更新件数は2000件までです。

| | 申込状況 |
|--------------------------|--------------------------------|
| <input type="checkbox"/> | を <input type="text"/> 更新 受講決定 |
| <input type="checkbox"/> | を <input type="text"/> 更新 受講決定 |
| <input type="checkbox"/> | を <input type="text"/> 更新 受講決定 |
| <input type="checkbox"/> | を <input type="text"/> 更新 受講決定 |

更新情報ファイルの選択 ファイルを選択 選択されていません **受講者修正用CSV**

①修正用CSVファイルをデスクトップにダウンロードする
②この中に、各状況情報を修正する
※このとき、CSVファイルに入っている項目名や順番は変えないでください
③CSVファイルをデスクトップ上で上書き保存する
④「ファイルを選択」を押して、先ほどのCSVを選択する
⑤「アップロード」を押す

アップロード

受講者情報の一括更新

- ①「**受講者一括更新**」をクリックしてください。画面が遷移します。
- ②「**受講者修正用CSV**」をクリックしてください。
受講者データが記載されたCSVが出力されます。

⑤受講者一括更新

CSVフォーマット

| 列 | 項目名 | 備考 |
|---|---------|-------------------------------------|
| A | ID | 変更しないでください、受講者情報更新時に使用されます |
| B | 申込状況 | 自由入力
「選考中」「選考漏れ」「申込中」「受講決定」から選択 |
| C | 受講状況 | 自由入力
「出席」「欠席」から選択 |
| D | 修了状況 | 自由入力
「修了判定中」「修了」「修了不可」「開催中止」から選択 |
| E | 姓名 | 出力のみ
受講者の姓名 |
| F | 役職 | 出力のみ
受講者の役職 |
| G | 組織 | 出力のみ
受講者の所属組織名 |
| H | メールアドレス | 出力のみ
受講者のメールアドレス |
| I | 申込日 | 出力のみ
受講者の申込日 |
| J | 修了日 | 出力のみ
受講者の修了日 |

⑤受講者一括更新

管理者TOP 研修管理 マスタメンテナンス

研修 格納動画管理

受講者一括更新

戻る

※一回の登録/更新件数は2000件までです。

更新情報ファイルの選択

③ ファイルを選択 選択されていません

受講者修正用CSV

- ①修正用CSVファイルをデスクトップにダウンロードする
- ②この中に、各状況情報を修正する
※このとき、CSVファイルに入っている項目名や順番は変えない
てください
- ③CSVファイルをデスクトップ上で上書き保存する
- ④「ファイルを選択」を押して、先ほどのCSVを選択する
- ⑤「アップロード」を押す

④ アップロード

4件の受講者を更新しました。

受講者一覧 (申込一覧) 戻る

| | |
|--------|----------------------------|
| | テスト県教職員研修 対面 |
| 研修概要 | テスト県が主催する2023年度の集合研修です。 |
| 開催日時 | 2024/2/8(木) ~ 2024/3/31(日) |
| 運営・実施者 | テスト県教育委員会 |
| 定員 | 設定なし (先着順型) |
| 申込人数 | |
| 受講人数 | |

受講者一覧(申込状況) 受講者一括更新 受講者CSV出力 受講者名簿出力

申込状況 受講状況 修了状況 姓名 組織 検索 検索条件初期化

受講者情報の一括更新

- ③「**ファイルを選択**」をクリックして、作成したCSVを選択してください。
- ④「**アップロード**」をクリックしてください。画面が遷移します。
CSV内の全受講者が更新されます。更新が不要な受講者については
ファイルから行を削除してください。

⑥受講者CSV出力

受講者一覧 (申込一覧) 戻る

テスト県教職員研修 対面

研修概要 テスト県が主催する2023年度の集合研修です。

開催日時 2024/2/8(木) ~ 2024/3/31(日)

運営・実施者 テスト県教育委員会

定員 設定なし (先着順型)

申込人数

受講人数 **1**

受講者一覧(申込状況) 受講者一括更新 受講者CSV出力 受講者名簿出力

申込状況 受講状況 修了状況 姓名 組織 検索 検索条件初期化

全 4件

| | 申込状況 | 受講状況 | 修了状況 | 姓名 | 役職 | 組織 | メールアドレス | 申込日 | 修了日 |
|--------------------------|--------------------------|------------|--------------|----------|------------|---------------|-------------------------------|------------------|---------------|
| <input type="checkbox"/> | <input type="text"/> を更新 | 受講決定 | 出席 | 修了 | 教員 太郎 | テスト市立第一小学校 | leaf-jimukyoku@insource.co.jp | 2024/02/07 | 2024/02/07 |
| <input type="checkbox"/> | <input type="text"/> を更新 | 受講決定 | 出席 | 修了 | 教員 二郎 | テスト市立第一小学校 | leaf-jimukyoku@insource.co.jp | 2024/02/07 | 2024/02/07 |
| A | B | C | D | E | F | G | H | I | J |
| *ID (ID列) | 申込状況 | 受講状況 | 修了状況 (修) | 修了状況 (修) | 役職 | 組織 | メールアドレス | 申込日 | 修了日 |
| id | training_u | training_u | training_use | username | position_t | division_name | mail_address | application_date | complete_date |
| | 34 | 受講決定 | 出席 | 修了 | 教員 太郎 | テスト市立第一小学校 | leaf-jimukyoku@insource.co.jp | 2024/2/7 | 2024/3/22 |
| | 36 | 受講決定 | 出席 | 修了 | 教員 二郎 | テスト市立第一小学校 | leaf-jimukyoku@insource.co.jp | 2024/2/7 | 2024/3/22 |
| | 106 | 受講決定 | 出席 | 修了判定中 | 教員 三郎 | テスト市立第一小学校 | leaf-jimukyoku@insource.co.jp | 2024/3/22 | |
| | 107 | 受講決定 | | | 教員 四郎 | テスト市立第一小学校 | leaf-jimukyoku@insource.co.jp | 2024/3/22 | |

受講者CSVの出力

- ①「**受講者CSV出力**」をクリックしてください。
CSV形式で受講者一覧が出力されます。

⑦受講者名簿出力

受講者一覧 (申込一覧) 戻る

| | |
|-----------------------------|----------------------------|
| テスト県教職員研修 <small>対面</small> | |
| 研修概要 | テスト県が主催する2023年度の集合研修です。 |
| 開催日時 | 2024/2/8(木) ~ 2024/3/31(日) |
| 運営・実施者 | テスト県教育委員会 |
| 定員 | 設定なし (先着順型) |
| 申込人数 | |
| 受講人数 | |

1

受講者一覧(申込状況)

受講者一括更新

受講者CSV出力

受講者名簿出力

申込状況 受講状況 修了状況 姓名

| | | 申込状況 | 受講状況 | 修了状況 | 姓名 | 役職 |
|--------------------------|--------------------------|------|------|-------|-------|----|
| <input type="checkbox"/> | <input type="text"/> を更新 | 受講決定 | 出席 | 修了 | 教員 太郎 | |
| <input type="checkbox"/> | <input type="text"/> を更新 | 受講決定 | 出席 | 修了 | 教員 二郎 | |
| <input type="checkbox"/> | <input type="text"/> を更新 | 受講決定 | 出席 | 修了判定中 | 教員 三郎 | |
| <input type="checkbox"/> | <input type="text"/> を更新 | 受講決定 | | | 教員 四郎 | |



| A | B | C | D | E | F |
|-----------|---------------------|------------|----------------------------|------------------|---|
| テスト県教職員研修 | | | 2024/2/8(木) ~ 2024/3/31(日) | | |
| ログインID | フリガナ
氏名 | 組織名 | 年齢
性別 | 教員免許取得年月
採用年月 | |
| tuser | キョウイン タロウ
教員 太郎 | テスト市立第一小学校 | | | |
| tuser02 | キョウイン ジロウ
教員 二郎 | テスト市立第一小学校 | | | |
| tuser03 | キョウイン サプロウ
教員 三郎 | テスト市立第一小学校 | | | |
| tuser04 | キョウイン シロウ
教員 四郎 | テスト市立第一小学校 | | | |
| 合計 | | | | 4人 | |

受講者名簿の出力

- ①「**受講者名簿出力**」をクリックしてください。
Excel形式で受講者名簿が出力されます。

お問合せ窓口

ご不明な点は、お気軽にお問合せください

■メールによるお問合せ

Plant内に、お問合せ窓口がございます。
詳細は本マニュアルの12ページをご参照ください。

■お電話によるお問合せ

下記の番号にご連絡くださいませ。

03-6902-2828

※受付時間

9:00 - 17:00 (土日祝日、年末年始を除く)